

産業廃棄物収集運搬業者の処理状況報告書

(報告対象の期間:2025年04月～2025年09月)

2025年10月28日

東京都知事 殿

報告者 住所 東京都葛飾区東立石三丁目5番1号

氏名 高嶺清掃株式会社 代表取締役 阪田 通泰
(法人にあっては、主たる事務所の所在地、名称及び代表者の氏名)

許可番号	13-10-007854		
担当者氏名	小川 祐樹	電話番号	0336967111

東京都廃棄物条例第14条の2第1項に基づき、処理状況について次のとおり報告します。

事業概要

積替・保管施設の所在地 ※1	施設(その1)	東京都葛飾区東立石三丁目5番1号	施設(その2)	
	施設(その3)		施設(その4)	
登録車両台数	27 台			
積替・保管施設(その1)の概要		<div>→</div> 主な運搬先	積替・保管施設(その1)から自社が搬出する産業廃棄物の主な運搬先の施設の所在地	
最大保管量	1.860 m ³		主な運搬先となっている中間処理施設の所在地	
作業時間	08:00～17:00		主な運搬先となっている埋立処分場の所在地	
計量器の有無	<input checked="" type="checkbox"/> 有 <input type="checkbox"/> 無		都・道・府・県	区・市・町・村
保管場所の面積	2135.520 m ²		都・道・府・県	区・市・町・村
			都・道・府・県	区・市・町・村
			都・道・府・県	区・市・町・村
		その他		
		都・道・府・県	区・市・町・村	
		都・道・府・県	区・市・町・村	
		都・道・府・県	区・市・町・村	

適正処理の実現に向けた社内の取組内容

○従業者の教育訓練の実施状況

☒社内研修を実施している。

(研修の内容)	<input type="checkbox"/> 廃棄物処理法について		<input checked="" type="checkbox"/> 安全性の確保について
<input checked="" type="checkbox"/> 事故時の対応について			
<input type="checkbox"/> その他()		
(研修の頻度)	<input checked="" type="checkbox"/> 年1回	<input type="checkbox"/> 半年に1回	<input type="checkbox"/> 3ヶ月に1回
<input type="checkbox"/> 月1回	<input type="checkbox"/> その他()	

☒外部研修を受講させている。

(研修の内容)	<input type="checkbox"/> 廃棄物処理法について	<input checked="" type="checkbox"/> 安全性の確保について	
<input checked="" type="checkbox"/> 事故時の対応について			
<input checked="" type="checkbox"/> その他(東京環境保全協会)			
(研修の頻度)	<input type="checkbox"/> 年1回	<input checked="" type="checkbox"/> 半年に1回	<input type="checkbox"/> 3ヶ月に1回
<input type="checkbox"/> 月1回	<input type="checkbox"/> その他()		

☐その他 ()

○処理に係る自社情報の公開状況

- ☐許可車両の型式を公開している。
☒搬入から搬出までの作業内容を公開している。
☒緊急時の対応方法を定めたマニュアルを公開している。
☐廃棄物処理法に基づく帳簿を公開している。
☐独自に、搬入量・保管量・搬出量の定期的な公開を実施している。
☐独自に、保管状況の写真の定期的な公開を実施している。
☒近隣住民に積替・保管施設を公開している。


(公開頻度)

- ☐定期的に公開している。
☒申出があれば公開している。
☐その他()

☐その他 ()


(第2面)

積替・保管施設(その他2)の概要			
最大保管量	m ³		
作業時間			
計量器の有無	<input type="checkbox"/>	有	<input type="checkbox"/> 無
保管場所の面積	m ²		


 主な運搬先


積替・保管施設(その他2)から自社が搬出する産業廃棄物の主な運搬先の施設の所在地			
主な運搬先となっている中間処理施設の所在地		主な運搬先となっている埋立処分場の所在地	
都・道・府・県	区・市・町・村	都・道・府・県	区・市・町・村
都・道・府・県	区・市・町・村	都・道・府・県	区・市・町・村
都・道・府・県	区・市・町・村	都・道・府・県	区・市・町・村
その他			
都・道・府・県	区・市・町・村		
都・道・府・県	区・市・町・村		
都・道・府・県	区・市・町・村		

積替・保管施設(その他3)の概要			
最大保管量	m ³		
作業時間			
計量器の有無	<input type="checkbox"/>	有	<input type="checkbox"/> 無
保管場所の面積	m ²		


 主な運搬先

積替・保管施設(その他3)から自社が搬出する産業廃棄物の主な運搬先の施設の所在地			
主な運搬先となっている中間処理施設の所在地		主な運搬先となっている埋立処分場の所在地	
都・道・府・県	区・市・町・村	都・道・府・県	区・市・町・村
都・道・府・県	区・市・町・村	都・道・府・県	区・市・町・村
都・道・府・県	区・市・町・村	都・道・府・県	区・市・町・村
その他			
都・道・府・県	区・市・町・村		
都・道・府・県	区・市・町・村		
都・道・府・県	区・市・町・村		

積替・保管施設(その他4)の概要			
最大保管量	m ³		
作業時間			
計量器の有無	<input type="checkbox"/>	有	<input type="checkbox"/> 無
保管場所の面積	m ²		


 主な運搬先

積替・保管施設(その他4)から自社が搬出する産業廃棄物の主な運搬先の施設の所在地			
主な運搬先となっている中間処理施設の所在地		主な運搬先となっている埋立処分場の所在地	
都・道・府・県	区・市・町・村	都・道・府・県	区・市・町・村
都・道・府・県	区・市・町・村	都・道・府・県	区・市・町・村
都・道・府・県	区・市・町・村	都・道・府・県	区・市・町・村
その他			
都・道・府・県	区・市・町・村		
都・道・府・県	区・市・町・村		
都・道・府・県	区・市・町・村		

報告期間末の施設の現況


積替・保管施設(その1)の現況

①積替・保管施設の外觀



2025年10月28日 現在

②収集した有価物の保管状況




③産業廃棄物の保管状況




積替・保管施設(その2)の現況

①積替・保管施設の外觀




年 月 日 現在

②収集した有価物の保管状況



③産業廃棄物の保管状況



積替・保管施設(その3)の現況

①積替・保管施設の外観

年 月 日 現在

②収集した有価物の保管状況

③産業廃棄物の保管状況

積替・保管施設(その4)の現況

①積替・保管施設の外観

年 月 日 現在

②収集した有価物の保管状況

③産業廃棄物の保管状況

処理の実績

【2025年04月実績】

当月に実績のあった契約の件数 5 件

自社の都内積替・保管施設を経由せずに運搬した量

□ 運搬の実績なし

運搬先施設

運搬量	0.220	t
使用した車両の延べ台数	1	台
マニフェスト※2の枚数	1	枚
電子マニフェスト※3の報告件数	0	件
廃棄物の種類別の実績(積替・保管施設を経由せずに運搬した量)		
燃え殻		t
汚泥		t
廃油		t
廃酸		t
廃アルカリ		t
廃プラスチック類	0.026	t
紙くず		t
木くず		t
繊維くず		t
動植物性残さ		t
動物系固形不要物		t
ゴムくず		t
金属くず	0.061	t
ガラス・コンクリート・陶磁器くず	0.133	t
鋳さい		t
がれき類		t
動物のふん尿		t
動物の死体		t
ばいじん		t
政令13号物		t
合計	0.220	t

中間処理施設			
運搬量	0.220	t	
運搬車両の延べ台数	1	台	
マニフェストの枚数	1	枚	
電子マニフェストの報告件数	0	件	
最終処分施設			
運搬量		t	
運搬車両の延べ台数		台	
マニフェストの枚数		枚	
電子マニフェストの報告件数		件	
その他			
運搬量		t	
運搬車両の延べ台数		台	
マニフェストの枚数		枚	
電子マニフェストの報告件数		件	

自社の都内積替・保管施設(その1)への搬入量、保管量、搬出量

□ 搬入、保管、搬出の実績なし

搬入量	
搬入量	0.029 t
搬入車両の延べ台数	5 台
マニフェストの枚数	5 枚
【内訳】	
(自社が搬入※4)	
搬入量	0.029 t
搬入車両の延べ台数	5 台
マニフェストの枚数	5 枚
(自社以外が搬入※5)	
搬入量	0.000 t
搬入車両の延べ台数	0 台
マニフェストの枚数	0 枚

保管量			
【前月からの繰越量】		【月末からの繰越量】	
有価物収集前の産業廃棄物		有価物収集前の産業廃棄物	
	t		t
搬入後の産業廃棄物から収集した有価物		搬入後の産業廃棄物から収集した有価物	
	t		t
有価物収集後の産業廃棄物		有価物収集後の産業廃棄物	
	t		t

産業廃棄物の種類別の実績(積替・保管施設(その1)に搬入した量)			
燃え殻		t	
汚泥	0.002	t	
廃油		t	
廃酸		t	
廃アルカリ		t	
廃プラスチック類	0.002	t	
紙くず		t	
木くず		t	
繊維くず		t	
動植物性残さ		t	
動物系固形不要物		t	
ゴムくず		t	
金属くず		t	0.012
ガラス・コンクリート・陶磁器くず		t	0.013
鋳さい		t	
がれき類		t	
動物のふん尿		t	
動物の死体		t	
ばいじん		t	
政令13号物		t	
合計		t	0.029

売却した量	
売却した有価物の種類	t
金属くず	
紙くず	
その他	
()	()

産業廃棄物の搬出量	
搬出量	0.029 t
搬出車両の延べ台数	1 台
【内 訳】	
(自社が搬出※6)	
搬出量	0.029 t
搬出車両の延べ台数	1 台
(自社以外が搬出※7)	
搬出量	t
搬出車両の延べ台数	台
マニフェストの枚数	枚
電子マニフェストの報告枚数	件

搬出先施設

中間処理施設	
搬出量	0.029 t
搬出車両の延べ台数	1 台
マニフェストの枚数	5 枚
電子マニフェストの報告件数	1 件
最終処分場	
搬出量	t
搬出車両の延べ台数	台
マニフェストの枚数	枚
電子マニフェストの報告件数	件
その他	
搬出量	t
搬出車両の延べ台数	台
マニフェストの枚数	枚
電子マニフェストの報告件数	件

処理の実績

【2025年05月実績】

当月に実績のあった契約の件数 3 件

自社の都内積替・保管施設を経由せずに運搬した量

□ 運搬の実績なし

運搬先施設

運搬量 0.035 t
 使用した車両の延べ台数 1 台
 マニフェスト※2の枚数 2 枚
 電子マニフェスト※3の報告件数 0 件

中間処理施設
 運搬量 0.035 t 運搬車両の延べ台数 1 台 マニフェストの枚数 2 枚 電子マニフェストの報告件数 0 件

廃棄物の種類別の実績(積替・保管施設を経由せずに運搬した量)

燃え殻	t	ゴムくず	t
汚泥	0.009 t	金属くず	0.022 t
廃油	t	ガラス・コンクリート・陶磁器くず	0.003 t
廃酸	t	鋳さい	t
廃アルカリ	t	がれき類	t
廃プラスチック類	0.001 t	動物のふん尿	t
紙くず	t	動物の死体	t
木くず	t	ばいじん	t
繊維くず	t	政令13号物	t
動植物性残さ	t	合計	0.035 t
動物系固形不要物	t		

最終処分施設
 運搬量 t 運搬車両の延べ台数 台 マニフェストの枚数 枚 電子マニフェストの報告件数 件

その他
 運搬量 t 運搬車両の延べ台数 台 マニフェストの枚数 枚 電子マニフェストの報告件数 件

自社の都内積替・保管施設(その1)への搬入量、保管量、搬出量

□ 搬入、保管、搬出の実績なし

搬入量
 0.042 t
 搬入車両の延べ台数 3 台
 マニフェストの枚数 3 枚

【内訳】
 (自社が搬入※4)
 搬入量 0.011 t
 搬入車両の延べ台数 2 台
 マニフェストの枚数 2 枚

(自社以外が搬入※5)
 搬入量 0.031 t
 搬入車両の延べ台数 1 台
 マニフェストの枚数 1 枚

保管量

【前月からの繰越量】
 有価物収集前の産業廃棄物 t
 搬入後の産業廃棄物から収集した有価物 t
 有価物収集後の産業廃棄物 t

【月末からの繰越量】
 有価物収集前の産業廃棄物 t
 搬入後の産業廃棄物から収集した有価物 t
 有価物収集後の産業廃棄物 t

産業廃棄物の種類別の実績(積替・保管施設(その1)に搬入した量)

燃え殻	t	ゴムくず	t
汚泥	0.001 t	金属くず	0.014 t
廃油	t	ガラス・コンクリート・陶磁器くず	0.022 t
廃酸	t	鋳さい	t
廃アルカリ	t	がれき類	t
廃プラスチック類	0.005 t	動物のふん尿	t
紙くず	t	動物の死体	t
木くず	t	ばいじん	t
繊維くず	t	政令13号物	t
動植物性残さ	t	合計	0.042 t
動物系固形不要物	t		

売却した量 t

【売却した有価物の種類】
☐ 金属くず ☐ ガラスくず
☐ 紙くず ☐ 繊維くず
☐ その他 () ()

産業廃棄物の搬出量
 0.042 t
 搬出車両の延べ台数 1 台

【内 訳】
 (自社が搬出※6)
 搬出量 0.042 t
 搬出車両の延べ台数 1 台

(自社以外が搬出※7)
 搬出量 t
 搬出車両の延べ台数 台
 マニフェストの枚数 枚
 電子マニフェストの報告枚数 件

搬出先施設

中間処理施設
 搬出量 0.042 t
 搬出車両の延べ台数 1 台
 マニフェストの枚数 3 枚
 電子マニフェストの報告件数 0 件

最終処分場
 搬出量 t
 搬出車両の延べ台数 台
 マニフェストの枚数 枚
 電子マニフェストの報告件数 件

その他
 搬出量 t
 搬出車両の延べ台数 台
 マニフェストの枚数 枚
 電子マニフェストの報告件数 件

処理の実績

【2025年06月実績】

当月に実績のあった契約の件数 5 件

自社の都内積替・保管施設を経由せずに運搬した量

□ 運搬の実績なし

運搬先施設

運搬量 0.235 t
 使用した車両の延べ台数 1 台
 マニフェスト※2の枚数 2 枚
 電子マニフェスト※3の報告件数 0 件

中間処理施設
 運搬量 0.235 t 運搬車両の延べ台数 1 台 マニフェストの枚数 2 枚 電子マニフェストの報告件数 0 件

廃棄物の種類別の実績(積替・保管施設を経由せずに運搬した量)

燃え殻	t	ゴムくず	t
汚泥	0.020 t	金属くず	0.094 t
廃油	t	ガラス・コンクリート・陶磁器くず	0.101 t
廃酸	t	鋳さい	t
廃アルカリ	t	がれき類	t
廃プラスチック類	0.020 t	動物のふん尿	t
紙くず	t	動物の死体	t
木くず	t	ばいじん	t
繊維くず	t	政令13号物	t
動植物性残さ	t	合計	0.235 t
動物系固形不要物	t		

最終処分施設
 運搬量 t 運搬車両の延べ台数 台 マニフェストの枚数 枚 電子マニフェストの報告件数 件

その他
 運搬量 t 運搬車両の延べ台数 台 マニフェストの枚数 枚 電子マニフェストの報告件数 件

自社の都内積替・保管施設(その1)への搬入量、保管量、搬出量

□ 搬入、保管、搬出の実績なし

搬入量
 0.055 t
 搬入車両の延べ台数 5 台
 マニフェストの枚数 5 枚

【内訳】
 (自社が搬入※4)
 搬入量 0.055 t
 搬入車両の延べ台数 5 台
 マニフェストの枚数 5 枚

(自社以外が搬入※5)
 搬入量 0.000 t
 搬入車両の延べ台数 0 台
 マニフェストの枚数 0 枚

保管量

【前月からの繰越量】 有価物収集前の産業廃棄物 t	【月末からの繰越量】 有価物収集前の産業廃棄物 t
搬入後の産業廃棄物から収集した有価物 t	搬入後の産業廃棄物から収集した有価物 t
有価物収集後の産業廃棄物 t	有価物収集後の産業廃棄物 t

売却した量 t

【売却した有価物の種類】
☐ 金属くず ☐ ガラスくず
☐ 紙くず ☐ 繊維くず
☐ その他 () ()

産業廃棄物の搬出量
 0.055 t
 搬出車両の延べ台数 1 台

【内 訳】
 (自社が搬出※6)
 搬出量 0.055 t
 搬出車両の延べ台数 1 台

(自社以外が搬出※7)
 搬出量 t
 搬出車両の延べ台数 台
 マニフェストの枚数 枚
 電子マニフェストの報告枚数 件

搬出先施設

中間処理施設
 搬出量 0.055 t
 搬出車両の延べ台数 1 台
 マニフェストの枚数 5 枚
 電子マニフェストの報告件数 0 件

最終処分場
 搬出量 t
 搬出車両の延べ台数 台
 マニフェストの枚数 枚
 電子マニフェストの報告件数 件

その他
 搬出量 t
 搬出車両の延べ台数 台
 マニフェストの枚数 枚
 電子マニフェストの報告件数 件

産業廃棄物の種類別の実績(積替・保管施設(その1)に搬入した量)

燃え殻	t	ゴムくず	t
汚泥	0.002 t	金属くず	0.017 t
廃油	t	ガラス・コンクリート・陶磁器くず	0.030 t
廃酸	t	鋳さい	t
廃アルカリ	t	がれき類	t
廃プラスチック類	0.006 t	動物のふん尿	t
紙くず	t	動物の死体	t
木くず	t	ばいじん	t
繊維くず	t	政令13号物	t
動植物性残さ	t	合計	0.055 t
動物系固形不要物	t		

処理の実績

【2025年07月実績】

当月に実績のあった契約の件数 6 件

自社の都内積替・保管施設を経由せずに運搬した量

□ 運搬の実績なし

運搬先施設

運搬量	0.047	t
使用した車両の延べ台数	3	台
マニフェスト※2の枚数	3	枚
電子マニフェスト※3の報告件数	0	件
廃棄物の種類別の実績(積替・保管施設を経由せずに運搬した量)		
燃え殻		t
汚泥		t
廃油		t
廃酸		t
廃アルカリ		t
廃プラスチック類	0.006	t
紙くず		t
木くず		t
繊維くず		t
動植物性残さ		t
動物系固形不要物		t
ゴムくず		t
金属くず	0.013	t
ガラス・コンクリート・陶磁器くず	0.028	t
鉱さい		t
がれき類		t
動物のふん尿		t
動物の死体		t
ばいじん		t
政令13号物		t
合計	0.047	t

中間処理施設			
運搬量	0.047	t	
運搬車両の延べ台数	3	台	
マニフェストの枚数	3	枚	
電子マニフェストの報告件数	0	件	
最終処分施設			
運搬量		t	
運搬車両の延べ台数		台	
マニフェストの枚数		枚	
電子マニフェストの報告件数		件	
その他			
運搬量		t	
運搬車両の延べ台数		台	
マニフェストの枚数		枚	
電子マニフェストの報告件数		件	

自社の都内積替・保管施設(その1)への搬入量、保管量、搬出量

□ 搬入、保管、搬出の実績なし

搬入量	
搬入車両の延べ台数	6 台
マニフェストの枚数	7 枚
【内訳】	
(自社が搬入※4)	
搬入量	0.118 t
搬入車両の延べ台数	5 台
マニフェストの枚数	6 枚
(自社以外が搬入※5)	
搬入量	0.010 t
搬入車両の延べ台数	1 台
マニフェストの枚数	1 枚

保管量			
【前月からの繰越量】		【月末からの繰越量】	
有価物収集前の産業廃棄物		有価物収集前の産業廃棄物	
搬入後の産業廃棄物から収集した有価物		搬入後の産業廃棄物から収集した有価物	
有価物収集後の産業廃棄物		有価物収集後の産業廃棄物	

産業廃棄物の種類別の実績(積替・保管施設(その1)に搬入した量)			
燃え殻		t	
汚泥	0.003	t	
廃油		t	
廃酸		t	
廃アルカリ		t	
廃プラスチック類	0.015	t	
紙くず		t	
木くず		t	
繊維くず		t	
動植物性残さ		t	
動物系固形不要物		t	
ゴムくず		t	
金属くず	0.039	t	
ガラス・コンクリート・陶磁器くず	0.071	t	
鉱さい		t	
がれき類		t	
動物のふん尿		t	
動物の死体		t	
ばいじん		t	
政令13号物		t	
合計	0.128	t	

売却した量	
【売却した有価物の種類】	
金属くず	
紙くず	
その他	
ガラスくず	
繊維くず	

産業廃棄物の搬出量	
搬出車両の延べ台数	2 台
【内 訳】	
(自社が搬出※6)	
搬出量	0.128 t
搬出車両の延べ台数	2 台
(自社以外が搬出※7)	
搬出量	
搬出車両の延べ台数	
マニフェストの枚数	
電子マニフェストの報告枚数	

搬出先施設

中間処理施設	
搬出量	0.128 t
搬出車両の延べ台数	2 台
マニフェストの枚数	7 枚
電子マニフェストの報告件数	0 件
最終処分場	
搬出量	
搬出車両の延べ台数	
マニフェストの枚数	
電子マニフェストの報告件数	
その他	
搬出量	
搬出車両の延べ台数	
マニフェストの枚数	
電子マニフェストの報告件数	

処理の実績

【2025年08月実績】

当月に実績のあった契約の件数 4 件

自社の都内積替・保管施設を経由せずに運搬した量

☒ 運搬の実績なし

運搬先施設

運搬量		t
使用した車両の延べ台数		台
マニフェスト※2の枚数		枚
電子マニフェスト※3の報告件数		件

廃棄物の種類別の実績(積替・保管施設を経由せずに運搬した量)		
燃え殻		t
汚泥		t
廃油		t
廃酸		t
廃アルカリ		t
廃プラスチック類		t
紙くず		t
木くず		t
繊維くず		t
動植物性残さ		t
動物系固形不要物		t
ゴムくず		t
金属くず		t
ガラス・コンクリート・陶磁器くず		t
鉱さい		t
がれき類		t
動物のふん尿		t
動物の死体		t
ばいじん		t
政令13号物		t
合計		t

中間処理施設			
運搬量		t	運搬車両の延べ台数
		台	マニフェストの枚数
		枚	電子マニフェストの報告件数
		件	

最終処分施設			
運搬量		t	運搬車両の延べ台数
		台	マニフェストの枚数
		枚	電子マニフェストの報告件数
		件	

その他			
運搬量		t	運搬車両の延べ台数
		台	マニフェストの枚数
		枚	電子マニフェストの報告件数
		件	

自社の都内積替・保管施設(その1)への搬入量、保管量、搬出量

☐ 搬入、保管、搬出の実績なし

搬入量	
搬入量	0.096 t
搬入車両の延べ台数	4 台
マニフェストの枚数	5 枚
【内訳】 (自社が搬入※4)	
搬入量	0.096 t
搬入車両の延べ台数	4 台
マニフェストの枚数	5 枚
(自社以外が搬入※5)	
搬入量	0.000 t
搬入車両の延べ台数	0 台
マニフェストの枚数	0 枚

保管量			
【前月からの繰越量】		【月末からの繰越量】	
有価物収集前の産業廃棄物		有価物収集前の産業廃棄物	
	t		t
搬入後の産業廃棄物から収集した有価物		搬入後の産業廃棄物から収集した有価物	
	t		t
有価物収集後の産業廃棄物		有価物収集後の産業廃棄物	
	t		t

産業廃棄物の種類別の実績(積替・保管施設(その1)に搬入した量)					
燃え殻		t	ゴムくず		t
汚泥	0.021	t	金属くず	0.056	t
廃油		t	ガラス・コンクリート・陶磁器くず	0.016	t
廃酸		t	鉱さい		t
廃アルカリ		t	がれき類		t
廃プラスチック類	0.003	t	動物のふん尿		t
紙くず		t	動物の死体		t
木くず		t	ばいじん		t
繊維くず		t	政令13号物		t
動植物性残さ		t	合計	0.096	t
動物系固形不要物		t			

売却した量	
売却した有価物の種類	
<input type="checkbox"/> 金属くず	<input type="checkbox"/> ガラスくず
<input type="checkbox"/> 紙くず	<input type="checkbox"/> 繊維くず
<input type="checkbox"/> その他	

産業廃棄物の搬出量	
搬出量	0.096 t
搬出車両の延べ台数	2 台
【内 訳】 (自社が搬出※6)	
搬出量	0.096 t
搬出車両の延べ台数	2 台
(自社以外が搬出※7)	
搬出量	
搬出車両の延べ台数	
マニフェストの枚数	
電子マニフェストの報告枚数	

搬出先施設

中間処理施設	
搬出量	0.096 t
搬出車両の延べ台数	2 台
マニフェストの枚数	5 枚
電子マニフェストの報告件数	0 件
最終処分場	
搬出量	
搬出車両の延べ台数	
マニフェストの枚数	
電子マニフェストの報告件数	
その他	
搬出量	
搬出車両の延べ台数	
マニフェストの枚数	
電子マニフェストの報告件数	

処理の実績

【2025年09月実績】

当月に実績のあった契約の件数 1 件

自社の都内積替・保管施設を経由せずに運搬した量

☒ 運搬の実績なし

運搬先施設

運搬量		t
使用した車両の延べ台数		台
マニフェスト※2の枚数		枚
電子マニフェスト※3の報告件数		件

廃棄物の種類別の実績(積替・保管施設を経由せずに運搬した量)		
燃え殻		t
汚泥		t
廃油		t
廃酸		t
廃アルカリ		t
廃プラスチック類		t
紙くず		t
木くず		t
繊維くず		t
動植物性残さ		t
動物系固形不要物		t
ゴムくず		t
金属くず		t
ガラス・コンクリート・陶磁器くず		t
鋳さい		t
がれき類		t
動物のふん尿		t
動物の死体		t
ばいじん		t
政令13号物		t
合計		t

中間処理施設			
運搬量		t	
運搬車両の延べ台数		台	
マニフェストの枚数		枚	
電子マニフェストの報告件数		件	

最終処分施設			
運搬量		t	
運搬車両の延べ台数		台	
マニフェストの枚数		枚	
電子マニフェストの報告件数		件	

その他			
運搬量		t	
運搬車両の延べ台数		台	
マニフェストの枚数		枚	
電子マニフェストの報告件数		件	

自社の都内積替・保管施設(その1)への搬入量、保管量、搬出量

☐ 搬入、保管、搬出の実績なし

搬入量	
搬入量	0.006 t
搬入車両の延べ台数	1 台
マニフェストの枚数	1 枚
【内訳】 (自社が搬入※4)	
搬入量	0.006 t
搬入車両の延べ台数	1 台
マニフェストの枚数	1 枚
(自社以外が搬入※5)	
搬入量	0.000 t
搬入車両の延べ台数	0 台
マニフェストの枚数	0 枚

保管量			
【前月からの繰越量】		【月末からの繰越量】	
有価物収集前の産業廃棄物		有価物収集前の産業廃棄物	
搬入後の産業廃棄物から収集した有価物		搬入後の産業廃棄物から収集した有価物	
有価物収集後の産業廃棄物		有価物収集後の産業廃棄物	

産業廃棄物の種類別の実績(積替・保管施設(その1)に搬入した量)			
燃え殻		t	
汚泥		t	
廃油		t	
廃酸		t	
廃アルカリ		t	
廃プラスチック類	0.001	t	
紙くず		t	
木くず		t	
繊維くず		t	
動植物性残さ		t	
動物系固形不要物		t	
ゴムくず		t	
金属くず		t	0.001
ガラス・コンクリート・陶磁器くず		t	0.004
鋳さい		t	
がれき類		t	
動物のふん尿		t	
動物の死体		t	
ばいじん		t	
政令13号物		t	
合計		t	0.006

売却した量	
売却した有価物の種類	
<input type="checkbox"/> 金属くず	<input type="checkbox"/> ガラスくず
<input type="checkbox"/> 紙くず	<input type="checkbox"/> 繊維くず
<input type="checkbox"/> その他	

産業廃棄物の搬出量	
搬出量	0.006 t
搬出車両の延べ台数	1 台
【内 訳】 (自社が搬出※6)	
搬出量	0.006 t
搬出車両の延べ台数	1 台
(自社以外が搬出※7)	
搬出量	
搬出車両の延べ台数	
マニフェストの枚数	
電子マニフェストの報告枚数	

搬出先施設

中間処理施設	
搬出量	0.006 t
搬出車両の延べ台数	1 台
マニフェストの枚数	1 枚
電子マニフェストの報告件数	0 件
最終処分場	
搬出量	
搬出車両の延べ台数	
マニフェストの枚数	
電子マニフェストの報告件数	
その他	
搬出量	
搬出車両の延べ台数	
マニフェストの枚数	
電子マニフェストの報告件数	