

## 産業廃棄物収集運搬業者の処理状況報告書

(報告対象の期間:2024年10月～2025年03月)

2025年04月22日

東京都知事 殿

報告者

住所 東京都葛飾区東立石三丁目5番1号

氏名 高嶺清掃株式会社

代表取締役 阪田 通泰

㊞

(法人にあつては、主たる事務所の所在地、名称及び代表者の氏名)

許可番号	13-10-007854		
担当者氏名	今野 良一	電話番号	0336967111

東京都廃棄物条例第14条の2第1項に基づき、処理状況について次のとおり報告します。

## 事業概要

積替・保管施設の所在地※1	施設(その1)	東京都葛飾区東立石三丁目5番1号	施設(その2)	
	施設(その3)		施設(その4)	

登録車両台数 23台

積替・保管施設(その1)の概要	
最大保管量	1,860 m <sup>3</sup>
作業時間	08:00～17:00
計量器の有無	<input checked="" type="checkbox"/> 有 <input type="checkbox"/> 無
保管場所の面積	2135.520 m <sup>2</sup>

主な運搬先

積替・保管施設(その1)から自社が搬出する産業廃棄物の主な運搬先の施設の所在地			
主な運搬先となっている中間処理施設の所在地		主な運搬先となっている埋立処分場の所在地	
東京	<input checked="" type="checkbox"/> 都・道・府・県	江戸川	<input checked="" type="checkbox"/> 区・市・町・村
東京	<input checked="" type="checkbox"/> 都・道・府・県	大田	<input checked="" type="checkbox"/> 区・市・町・村
その他			

## 適正処理の実現に向けた社内の取組内容

○従業者の教育訓練の実施状況

 社内研修を実施している。

(研修の内容)	<input type="checkbox"/> 廃棄物処理法について	<input checked="" type="checkbox"/> 安全性の確保について	
	<input checked="" type="checkbox"/> 事故時の対応について		
	<input type="checkbox"/> その他( )		
(研修の頻度)	<input type="checkbox"/> 年1回	<input type="checkbox"/> 半年に1回	<input checked="" type="checkbox"/> 3ヶ月に1回
	<input type="checkbox"/> 月1回	<input type="checkbox"/> その他( )	

 外部研修を受講させている。

(研修の内容)	<input type="checkbox"/> 廃棄物処理法について	<input type="checkbox"/> 安全性の確保について	
	<input checked="" type="checkbox"/> 事故時の対応について		
	<input checked="" type="checkbox"/> その他(東京環境保全協会)		
(研修の頻度)	<input type="checkbox"/> 年1回	<input checked="" type="checkbox"/> 半年に1回	<input type="checkbox"/> 3ヶ月に1回
	<input type="checkbox"/> 月1回	<input type="checkbox"/> その他( )	

 その他 ( )

○処理に係る自社情報の公開状況

- 許可車両の型式を公開している。  
 搬入から搬出までの作業内容を公開している。  
 緊急時の対応方法を定めたマニュアルを公開している。  
 廃棄物処理法に基づく帳簿を公開している。  
 独自に、搬入量・保管量・搬出量の定期的な公開を実施している。  
 独自に、保管状況の写真の定期的な公開を実施している。  
 近隣住民に積替・保管施設を公開している。

(公開頻度)

- 定期的に公開している。  
 申出があれば公開している。  
 その他( )

 その他 ( )

(第2面)

積替・保管施設(その他2)の概要			
最大保管量			m <sup>3</sup>
作業時間			
計量器の有無	<input type="checkbox"/> 有	<input type="checkbox"/> 無	
保管場所の面積			m <sup>2</sup>



積替・保管施設(その他2)から自社が搬出する産業廃棄物の主な運搬先の施設の所在地			
主な運搬先となっている中間処理施設の所在地		主な運搬先となっている埋立処分場の所在地	
都・道・府・県	区・市・町・村	都・道・府・県	区・市・町・村
都・道・府・県	区・市・町・村	都・道・府・県	区・市・町・村
都・道・府・県	区・市・町・村	都・道・府・県	区・市・町・村
その他			
都・道・府・県	区・市・町・村		
都・道・府・県	区・市・町・村		
都・道・府・県	区・市・町・村		

積替・保管施設(その他3)の概要			
最大保管量			m <sup>3</sup>
作業時間			
計量器の有無	<input type="checkbox"/> 有	<input type="checkbox"/> 無	
保管場所の面積			m <sup>2</sup>



積替・保管施設(その他3)から自社が搬出する産業廃棄物の主な運搬先の施設の所在地			
主な運搬先となっている中間処理施設の所在地		主な運搬先となっている埋立処分場の所在地	
都・道・府・県	区・市・町・村	都・道・府・県	区・市・町・村
都・道・府・県	区・市・町・村	都・道・府・県	区・市・町・村
都・道・府・県	区・市・町・村	都・道・府・県	区・市・町・村
その他			
都・道・府・県	区・市・町・村		
都・道・府・県	区・市・町・村		
都・道・府・県	区・市・町・村		

積替・保管施設(その他4)の概要			
最大保管量			m <sup>3</sup>
作業時間			
計量器の有無	<input type="checkbox"/> 有	<input type="checkbox"/> 無	
保管場所の面積			m <sup>2</sup>



積替・保管施設(その他4)から自社が搬出する産業廃棄物の主な運搬先の施設の所在地			
主な運搬先となっている中間処理施設の所在地		主な運搬先となっている埋立処分場の所在地	
都・道・府・県	区・市・町・村	都・道・府・県	区・市・町・村
都・道・府・県	区・市・町・村	都・道・府・県	区・市・町・村
都・道・府・県	区・市・町・村	都・道・府・県	区・市・町・村
その他			
都・道・府・県	区・市・町・村		
都・道・府・県	区・市・町・村		
都・道・府・県	区・市・町・村		

報告期間末の施設の現況


積替・保管施設(その1)の現況

①積替・保管施設の外觀



2025年04月22日 現在

②収集した有価物の保管状況




③産業廃棄物の保管状況




積替・保管施設(その2)の現況

①積替・保管施設の外觀




年 月 日 現在

②収集した有価物の保管状況



③産業廃棄物の保管状況



積替・保管施設(その3)の現況

①積替・保管施設の外觀

年 月 日 現在

②収集した有価物の保管状況

③産業廃棄物の保管状況

積替・保管施設(その4)の現況

①積替・保管施設の外觀

年 月 日 現在

②収集した有価物の保管状況

③産業廃棄物の保管状況

処理の実績

【2024年10月実績】

当月に実績のあった契約の件数 **9** 件

自社の都内積替・保管施設を経由せずに運搬した量

運搬の実績なし

運搬量	0.310	t
使用した車両の延べ台数	3	台
マニフェスト※2の枚数	3	枚
電子マニフェスト※3の報告件数	2	件

廃棄物の種類別の実績(積替・保管施設を経由せずに運搬した量)			
燃え殻	t	ゴムくず	t
汚泥	0.024	金属くず	0.120
廃油	t	ガラス・コンクリート・陶磁器くず	0.138
廃酸	t	鋳さい	t
廃アルカリ	t	がれき類	t
廃プラスチック類	0.028	動物のふん尿	t
紙くず	t	動物の死体	t
木くず	t	ばいじん	t
繊維くず	t	政令13号物	t
動植物性残さ	t	合計	0.310
動物系固形不要物	t		

運搬先施設

中間処理施設			
運搬量	0.310	t	
運搬車両の延べ台数	3	台	
マニフェストの枚数	3	枚	
電子マニフェストの報告件数	2	件	

最終処分施設			
運搬量		t	
運搬車両の延べ台数		台	
マニフェストの枚数		枚	
電子マニフェストの報告件数		件	

その他			
運搬量		t	
運搬車両の延べ台数		台	
マニフェストの枚数		枚	
電子マニフェストの報告件数		件	

自社の都内積替・保管施設(その1)への搬入量、保管量、搬出量

搬入、保管、搬出の実績なし

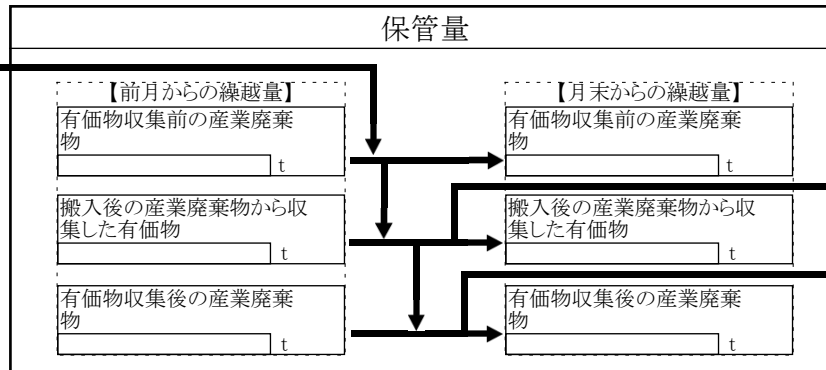
搬入量	
搬入量	0.128 t
搬入車両の延べ台数	6 台
マニフェストの枚数	8 枚

【内訳】  
(自社が搬入※4)

搬入量	0.093 t
搬入車両の延べ台数	5 台
マニフェストの枚数	6 枚

(自社以外が搬入※5)

搬入量	0.035 t
搬入車両の延べ台数	1 台
マニフェストの枚数	2 枚



産業廃棄物の種類別の実績(積替・保管施設(その1)に搬入した量)			
燃え殻	t	ゴムくず	t
汚泥	0.029	金属くず	0.076
廃油	t	ガラス・コンクリート・陶磁器くず	0.019
廃酸	t	鋳さい	t
廃アルカリ	t	がれき類	t
廃プラスチック類	0.004	動物のふん尿	t
紙くず	t	動物の死体	t
木くず	t	ばいじん	t
繊維くず	t	政令13号物	t
動植物性残さ	t	合計	0.128
動物系固形不要物	t		

売却した量	
売却した有価物の種類	t
<input type="checkbox"/> 金属くず <input type="checkbox"/> ガラスくず <input type="checkbox"/> 紙くず <input type="checkbox"/> 繊維くず <input type="checkbox"/> その他        (        )	

産業廃棄物の搬出量	
搬出量	0.128 t
搬出車両の延べ台数	1 台

【内訳】  
(自社が搬出※6)

搬出量	0.128 t
搬出車両の延べ台数	1 台

(自社以外が搬出※7)

搬出量	t
搬出車両の延べ台数	台
マニフェストの枚数	枚
電子マニフェストの報告枚数	件

搬出先施設

中間処理施設	
搬出量	0.128 t
搬出車両の延べ台数	1 台
マニフェストの枚数	8 枚
電子マニフェストの報告件数	0 件

最終処分場	
搬出量	t
搬出車両の延べ台数	台
マニフェストの枚数	枚
電子マニフェストの報告件数	件

その他	
搬出量	t
搬出車両の延べ台数	台
マニフェストの枚数	枚
電子マニフェストの報告件数	件

処理の実績

【2024年11月実績】

当月に実績のあった契約の件数 6 件

自社の都内積替・保管施設を経由せずに運搬した量

運搬の実績なし

運搬量		t
使用した車両の延べ台数		台
マニフェスト※2の枚数		枚
電子マニフェスト※3の報告件数		件

廃棄物の種類別の実績(積替・保管施設を経由せずに運搬した量)	
燃え殻	t
汚泥	t
廃油	t
廃酸	t
廃アルカリ	t
廃プラスチック類	t
紙くず	t
木くず	t
繊維くず	t
動植物性残さ	t
動物系固形不要物	t

ゴムくず	t
金属くず	t
ガラス・コンクリート・陶磁器くず	t
鋳さい	t
がれき類	t
動物のふん尿	t
動物の死体	t
ばいじん	t
政令13号物	t
合計	t

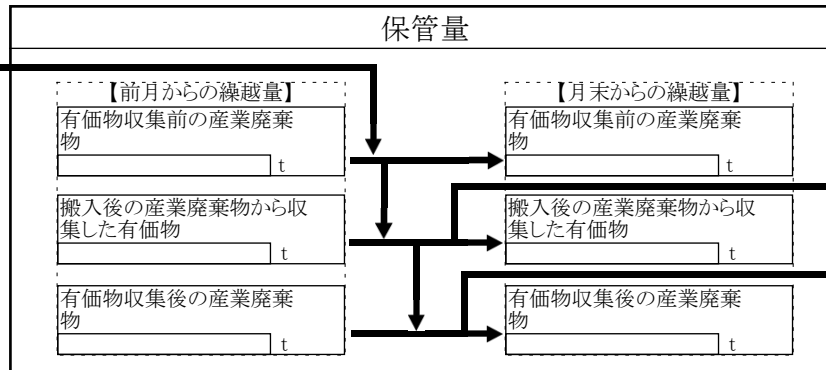
運搬先施設

中間処理施設			
運搬量	運搬車両の延べ台数	マニフェストの枚数	電子マニフェストの報告件数
	台	枚	件
最終処分施設			
運搬量	運搬車両の延べ台数	マニフェストの枚数	電子マニフェストの報告件数
	台	枚	件
その他			
運搬量	運搬車両の延べ台数	マニフェストの枚数	電子マニフェストの報告件数
	台	枚	件

自社の都内積替・保管施設(その1)への搬入量、保管量、搬出量

搬入、保管、搬出の実績なし

搬入量	
0.402	t
搬入車両の延べ台数	7 台
マニフェストの枚数	10 枚
【内訳】 (自社が搬入※4)	
搬入量	0.402 t
搬入車両の延べ台数	7 台
マニフェストの枚数	10 枚
(自社以外が搬入※5)	
搬入量	0.000 t
搬入車両の延べ台数	0 台
マニフェストの枚数	0 枚



産業廃棄物の種類別の実績(積替・保管施設(その1)に搬入した量)			
燃え殻	t	ゴムくず	t
0.092	t	金属くず	0.242 t
汚泥	t	ガラス・コンクリート・陶磁器くず	0.057 t
廃油	t	鋳さい	t
廃酸	t	がれき類	t
廃アルカリ	t	動物のふん尿	t
0.011	t	動物の死体	t
廃プラスチック類	t	ばいじん	t
紙くず	t	政令13号物	t
木くず	t	合計	0.402 t
繊維くず	t		
動植物性残さ	t		
動物系固形不要物	t		

売却した量	
	t
【売却した有価物の種類】	
<input type="checkbox"/> 金属くず	<input type="checkbox"/> ガラスくず
<input type="checkbox"/> 紙くず	<input type="checkbox"/> 繊維くず
<input type="checkbox"/> その他	( )

産業廃棄物の搬出量	
0.402	t
搬出車両の延べ台数	2 台
【内訳】 (自社が搬出※6)	
搬出量	0.402 t
搬出車両の延べ台数	2 台
(自社以外が搬出※7)	
搬出量	t
搬出車両の延べ台数	台
マニフェストの枚数	枚
電子マニフェストの報告枚数	件

搬出先施設

中間処理施設	
搬出量	0.402 t
搬出車両の延べ台数	2 台
マニフェストの枚数	10 枚
電子マニフェストの報告件数	2 件
最終処分場	
搬出量	t
搬出車両の延べ台数	台
マニフェストの枚数	枚
電子マニフェストの報告件数	件
その他	
搬出量	t
搬出車両の延べ台数	台
マニフェストの枚数	枚
電子マニフェストの報告件数	件

処理の実績

【2024年12月実績】

当月に実績のあった契約の件数 7 件

自社の都内積替・保管施設を経由せずに運搬した量

運搬の実績なし

運搬量		t
使用した車両の延べ台数		台
マニフェスト※2の枚数		枚
電子マニフェスト※3の報告件数		件

廃棄物の種類別の実績(積替・保管施設を経由せずに運搬した量)	
燃え殻	t
汚泥	t
廃油	t
廃酸	t
廃アルカリ	t
廃プラスチック類	t
紙くず	t
木くず	t
繊維くず	t
動植物性残さ	t
動物系固形不要物	t

ゴムくず	t
金属くず	t
ガラス・コンクリート・陶磁器くず	t
鋳さい	t
がれき類	t
動物のふん尿	t
動物の死体	t
ばいじん	t
政令13号物	t
合計	t

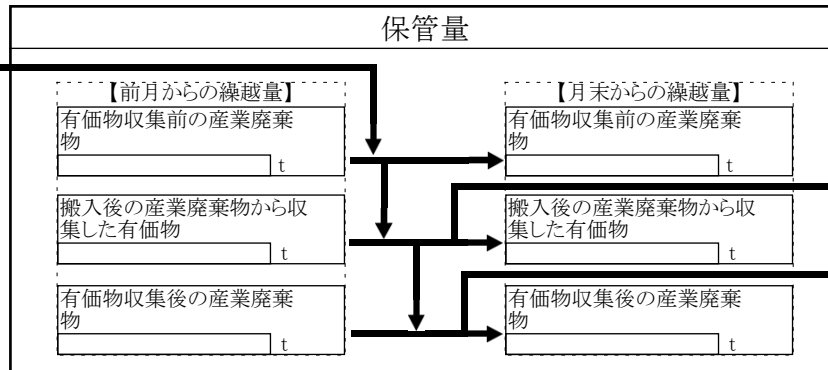
運搬先施設

中間処理施設			
運搬量	運搬車両の延べ台数	マニフェストの枚数	電子マニフェストの報告件数
	台	枚	件
最終処分施設			
運搬量	運搬車両の延べ台数	マニフェストの枚数	電子マニフェストの報告件数
	台	枚	件
その他			
運搬量	運搬車両の延べ台数	マニフェストの枚数	電子マニフェストの報告件数
	台	枚	件

自社の都内積替・保管施設(その1)への搬入量、保管量、搬出量

搬入、保管、搬出の実績なし

搬入量	
0.134	t
搬入車両の延べ台数	8 台
マニフェストの枚数	7 枚
【内訳】 (自社が搬入※4)	
搬入量	0.134 t
搬入車両の延べ台数	8 台
マニフェストの枚数	7 枚
(自社以外が搬入※5)	
搬入量	0.000 t
搬入車両の延べ台数	0 台
マニフェストの枚数	0 枚



産業廃棄物の種類別の実績(積替・保管施設(その1)に搬入した量)			
燃え殻	t	ゴムくず	t
汚泥	0.026 t	金属くず	0.074 t
廃油	t	ガラス・コンクリート・陶磁器くず	0.028 t
廃酸	t	鋳さい	t
廃アルカリ	t	がれき類	t
廃プラスチック類	0.006 t	動物のふん尿	t
紙くず	t	動物の死体	t
木くず	t	ばいじん	t
繊維くず	t	政令13号物	t
動植物性残さ	t	合計	0.134 t
動物系固形不要物	t		

売却した量	
	t
【売却した有価物の種類】	
<input type="checkbox"/> 金属くず	<input type="checkbox"/> ガラスくず
<input type="checkbox"/> 紙くず	<input type="checkbox"/> 繊維くず
<input type="checkbox"/> その他	( )

産業廃棄物の搬出量	
0.134	t
搬出車両の延べ台数	1 台
【内訳】 (自社が搬出※6)	
搬出量	0.134 t
搬出車両の延べ台数	1 台
(自社以外が搬出※7)	
搬出量	t
搬出車両の延べ台数	台
マニフェストの枚数	枚
電子マニフェストの報告枚数	件

搬出先施設

中間処理施設			
搬出量	0.134	t	
搬出車両の延べ台数	1	台	
マニフェストの枚数	7	枚	
電子マニフェストの報告件数	4	件	
最終処分場			
搬出量		t	
搬出車両の延べ台数		台	
マニフェストの枚数		枚	
電子マニフェストの報告件数		件	
その他			
搬出量		t	
搬出車両の延べ台数		台	
マニフェストの枚数		枚	
電子マニフェストの報告件数		件	

処理の実績

【2025年01月実績】

当月に実績のあった契約の件数 **6** 件

自社の都内積替・保管施設を経由せずに運搬した量

運搬の実績なし

運搬量	t	
使用した車両の延べ台数	台	
マニフェスト※2の枚数	枚	
電子マニフェスト※3の報告件数	件	

廃棄物の種類別の実績(積替・保管施設を経由せずに運搬した量)	
燃え殻	t
汚泥	t
廃油	t
廃酸	t
廃アルカリ	t
廃プラスチック類	t
紙くず	t
木くず	t
繊維くず	t
動植物性残さ	t
動物系固形不要物	t

ゴムくず	t
金属くず	t
ガラス・コンクリート・陶磁器くず	t
鋳さい	t
がれき類	t
動物のふん尿	t
動物の死体	t
ばいじん	t
政令13号物	t
合計	t

運搬先施設

中間処理施設			
運搬量	運搬車両の延べ台数	マニフェストの枚数	電子マニフェストの報告件数
t	台	枚	件
最終処分施設			
運搬量	運搬車両の延べ台数	マニフェストの枚数	電子マニフェストの報告件数
t	台	枚	件
その他			
運搬量	運搬車両の延べ台数	マニフェストの枚数	電子マニフェストの報告件数
t	台	枚	件

自社の都内積替・保管施設(その1)への搬入量、保管量、搬出量

搬入、保管、搬出の実績なし

搬入量	
搬入量	0.080 t
搬入車両の延べ台数	6 台
マニフェストの枚数	4 枚
【内訳】 (自社が搬入※4)	
搬入量	0.080 t
搬入車両の延べ台数	6 台
マニフェストの枚数	4 枚
(自社以外が搬入※5)	
搬入量	0.000 t
搬入車両の延べ台数	0 台
マニフェストの枚数	0 枚

保管量	
【前月からの繰越量】	有価物収集前の産業廃棄物
t	t
搬入後の産業廃棄物から収集した有価物	t
【月末からの繰越量】	有価物収集前の産業廃棄物
t	t
搬入後の産業廃棄物から収集した有価物	t
有価物収集後の産業廃棄物	t
有価物収集後の産業廃棄物	t

売却した量	
売却した有価物の種類	t
<input type="checkbox"/> 金属くず <input type="checkbox"/> ガラスくず <input type="checkbox"/> 紙くず <input type="checkbox"/> 繊維くず <input type="checkbox"/> その他        (    )	(    )

産業廃棄物の搬出量	
搬出量	0.080 t
搬出車両の延べ台数	2 台
【内訳】 (自社が搬出※6)	
搬出量	0.080 t
搬出車両の延べ台数	2 台
(自社以外が搬出※7)	
搬出量	t
搬出車両の延べ台数	台
マニフェストの枚数	枚
電子マニフェストの報告枚数	件

産業廃棄物の種類別の実績(積替・保管施設(その1)に搬入した量)	
燃え殻	t
汚泥	0.007 t
廃油	t
廃酸	t
廃アルカリ	t
廃プラスチック類	0.007 t
紙くず	t
木くず	t
繊維くず	t
動植物性残さ	t
動物系固形不要物	t

ゴムくず	t
金属くず	0.032 t
ガラス・コンクリート・陶磁器くず	0.034 t
鋳さい	t
がれき類	t
動物のふん尿	t
動物の死体	t
ばいじん	t
政令13号物	t
合計	0.080 t

搬出先施設

中間処理施設			
搬出量	搬出車両の延べ台数	マニフェストの枚数	電子マニフェストの報告件数
0.080 t	2 台	4 枚	3 件
最終処分場			
搬出量	搬出車両の延べ台数	マニフェストの枚数	電子マニフェストの報告件数
t	台	枚	件
その他			
搬出量	搬出車両の延べ台数	マニフェストの枚数	電子マニフェストの報告件数
t	台	枚	件



処理の実績

【2025年02月実績】

当月に実績のあった契約の件数 **2** 件

自社の都内積替・保管施設を経由せずに運搬した量  運搬の実績なし

運搬量	0.340	t
使用した車両の延べ台数	1	台
マニフェスト※2の枚数	1	枚
電子マニフェスト※3の報告件数	0	件

運搬先施設

中間処理施設	運搬量	0.340	t	運搬車両の延べ台数	1	台	マニフェストの枚数	1	枚	電子マニフェストの報告件数	0	件
--------	-----	-------	---	-----------	---	---	-----------	---	---	---------------	---	---

最終処分施設

最終処分施設	運搬量		t	運搬車両の延べ台数		台	マニフェストの枚数		枚	電子マニフェストの報告件数		件
--------	-----	--	---	-----------	--	---	-----------	--	---	---------------	--	---

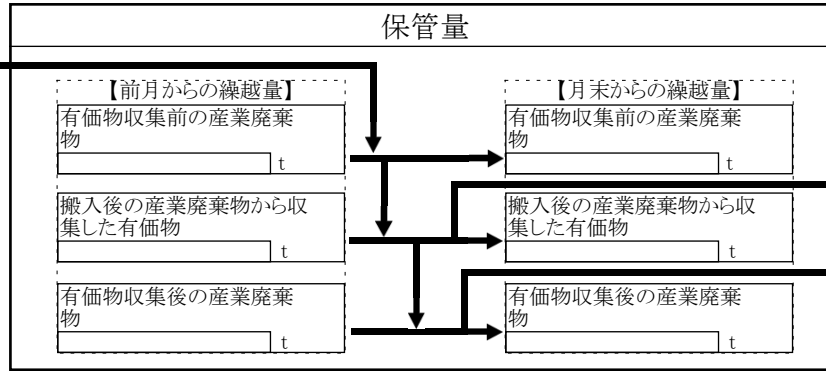
その他

その他	運搬量		t	運搬車両の延べ台数		台	マニフェストの枚数		枚	電子マニフェストの報告件数		件
-----	-----	--	---	-----------	--	---	-----------	--	---	---------------	--	---

廃棄物の種類別の実績(積替・保管施設を経由せずに運搬した量)			t
燃え殻			t
汚泥			t
廃油			t
廃酸			t
廃アルカリ			t
廃プラスチック類	0.040		t
紙くず			t
木くず			t
繊維くず			t
動植物性残さ			t
動物系固形不要物			t
合計		0.340	t

自社の都内積替・保管施設(その1)への搬入量、保管量、搬出量  搬入、保管、搬出の実績なし

搬入量		0.018	t
搬入車両の延べ台数	1	台	
マニフェストの枚数	1	枚	
【内訳】 (自社が搬入※4)			
搬入量	0.018	t	
搬入車両の延べ台数	1	台	
マニフェストの枚数	1	枚	
(自社以外が搬入※5)			
搬入量	0.000	t	
搬入車両の延べ台数	0	台	
マニフェストの枚数	0	枚	



産業廃棄物の種類別の実績(積替・保管施設(その1)に搬入した量)			t
燃え殻			t
汚泥	0.002		t
廃油			t
廃酸			t
廃アルカリ			t
廃プラスチック類			t
紙くず			t
木くず			t
繊維くず			t
動植物性残さ			t
動物系固形不要物			t
合計		0.018	t

売却した量			t
【売却した有価物の種類】			
<input type="checkbox"/> 金属くず	<input type="checkbox"/> ガラスくず		
<input type="checkbox"/> 紙くず	<input type="checkbox"/> 繊維くず		
<input type="checkbox"/> その他			

産業廃棄物の搬出量		0.018	t
搬出車両の延べ台数	1	台	
【内訳】 (自社が搬出※6)			
搬出量	0.018	t	
搬出車両の延べ台数	1	台	
(自社以外が搬出※7)			
搬出量		t	
搬出車両の延べ台数		台	
マニフェストの枚数		枚	
電子マニフェストの報告枚数		件	

搬出先施設

中間処理施設	搬出量	0.018	t	搬出車両の延べ台数	1	台	マニフェストの枚数	1	枚	電子マニフェストの報告件数	0	件
--------	-----	-------	---	-----------	---	---	-----------	---	---	---------------	---	---

最終処分場	搬出量		t	搬出車両の延べ台数		台	マニフェストの枚数		枚	電子マニフェストの報告件数		件
-------	-----	--	---	-----------	--	---	-----------	--	---	---------------	--	---

その他	搬出量		t	搬出車両の延べ台数		台	マニフェストの枚数		枚	電子マニフェストの報告件数		件
-----	-----	--	---	-----------	--	---	-----------	--	---	---------------	--	---

処理の実績

【2025年03月実績】

当月に実績のあった契約の件数 7 件

自社の都内積替・保管施設を経由せずに運搬した量

運搬の実績なし

運搬量 0.434 t  
 使用した車両の延べ台数 1 台  
 マニフェスト※2の枚数 1 枚  
 電子マニフェスト※3の報告件数 0 件

廃棄物の種類別の実績(積替・保管施設を経由せずに運搬した量)			
燃え殻	t	ゴムくず	t
汚泥	0.130 t	金属くず	0.304 t
廃油	t	ガラス・コンクリート・陶磁器くず	t
廃酸	t	鋳さい	t
廃アルカリ	t	がれき類	t
廃プラスチック類	t	動物のふん尿	t
紙くず	t	動物の死体	t
木くず	t	ばいじん	t
繊維くず	t	政令13号物	t
動植物性残さ	t	合計	0.434 t
動物系固形不要物	t		

運搬先施設

中間処理施設			
運搬量	0.434 t	運搬車両の延べ台数	1 台
		マニフェストの枚数	1 枚
		電子マニフェストの報告件数	0 件

最終処分施設

運搬量	t	運搬車両の延べ台数	台
		マニフェストの枚数	枚
		電子マニフェストの報告件数	件

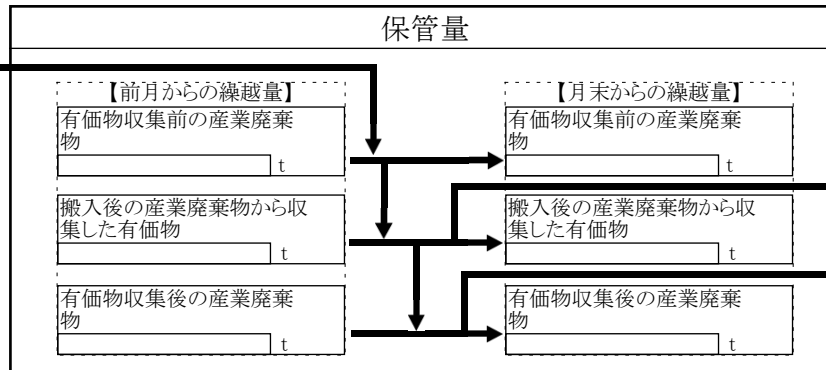
その他

運搬量	t	運搬車両の延べ台数	台
		マニフェストの枚数	枚
		電子マニフェストの報告件数	件

自社の都内積替・保管施設(その1)への搬入量、保管量、搬出量

搬入、保管、搬出の実績なし

搬入量	
搬入量	0.285 t
搬入車両の延べ台数	7 台
マニフェストの枚数	7 枚
【内訳】 (自社が搬入※4)	
搬入量	0.285 t
搬入車両の延べ台数	7 台
マニフェストの枚数	7 枚
(自社以外が搬入※5)	
搬入量	0.000 t
搬入車両の延べ台数	0 台
マニフェストの枚数	0 枚



産業廃棄物の種類別の実績(積替・保管施設(その1)に搬入した量)			
燃え殻	t	ゴムくず	t
汚泥	0.057 t	金属くず	0.160 t
廃油	t	ガラス・コンクリート・陶磁器くず	0.054 t
廃酸	t	鋳さい	t
廃アルカリ	t	がれき類	t
廃プラスチック類	0.014 t	動物のふん尿	t
紙くず	t	動物の死体	t
木くず	t	ばいじん	t
繊維くず	t	政令13号物	t
動植物性残さ	t	合計	0.285 t
動物系固形不要物	t		

売却した量	
売却した有価物の種類	t
<input type="checkbox"/> 金属くず	<input type="checkbox"/> ガラスくず
<input type="checkbox"/> 紙くず	<input type="checkbox"/> 繊維くず
<input type="checkbox"/> その他	( )

産業廃棄物の搬出量	
搬出量	0.285 t
搬出車両の延べ台数	1 台
【内訳】 (自社が搬出※6)	
搬出量	0.285 t
搬出車両の延べ台数	1 台
(自社以外が搬出※7)	
搬出量	t
搬出車両の延べ台数	台
マニフェストの枚数	枚
電子マニフェストの報告枚数	件

搬出先施設

中間処理施設			
搬出量	0.285 t	搬出車両の延べ台数	1 台
		マニフェストの枚数	7 枚
		電子マニフェストの報告件数	2 件

最終処分場

搬出量	t	搬出車両の延べ台数	台
		マニフェストの枚数	枚
		電子マニフェストの報告件数	件

その他

搬出量	t	搬出車両の延べ台数	台
		マニフェストの枚数	枚
		電子マニフェストの報告件数	件