

産業廃棄物収集運搬業者の処理状況報告書

(報告対象の期間:2024年04月～2024年09月)

2024年10月23日

東京都知事 殿

報告者

住所 東京都葛飾区東立石三丁目5番1号

氏名 高嶺清掃株式会社

代表取締役 阪田 通泰

㊞

(法人にあつては、主たる事務所の所在地、名称及び代表者の氏名)

許可番号	13-10-007854		
担当者氏名	今野 良一	電話番号	03-3696-7111

東京都廃棄物条例第14条の2第1項に基づき、処理状況について次のとおり報告します。

事業概要

積替・保管施設の所在地※1	施設(その1)	東京都葛飾区東立石三丁目5番1号	施設(その2)	
	施設(その3)		施設(その4)	

登録車両台数 23台

積替・保管施設(その1)の概要	
最大保管量	1,860 m ³
作業時間	08:00～17:00
計量器の有無	<input checked="" type="checkbox"/> 有 <input type="checkbox"/> 無
保管場所の面積	2135.520 m ²

主な運搬先

積替・保管施設(その1)から自社が搬出する産業廃棄物の主な運搬先の施設の所在地					
主な運搬先となっている中間処理施設の所在地		主な運搬先となっている埋立処分場の所在地			
東京	<input checked="" type="checkbox"/> 都・道・府・県	江戸川	<input checked="" type="checkbox"/> 区・市・町・村	都・道・府・県	区・市・町・村
東京	<input checked="" type="checkbox"/> 都・道・府・県	大田	<input checked="" type="checkbox"/> 区・市・町・村	都・道・府・県	区・市・町・村
		都・道・府・県	区・市・町・村	都・道・府・県	区・市・町・村
その他					
		都・道・府・県		区・市・町・村	
		都・道・府・県		区・市・町・村	
		都・道・府・県		区・市・町・村	

適正処理の実現に向けた社内の取組内容

○従業者の教育訓練の実施状況

 社内研修を実施している。

(研修の内容)	<input checked="" type="checkbox"/> 廃棄物処理法について	<input checked="" type="checkbox"/> 安全性の確保について	
	<input checked="" type="checkbox"/> 事故時の対応について		
	<input type="checkbox"/> その他()		
(研修の頻度)	<input type="checkbox"/> 年1回	<input type="checkbox"/> 半年に1回	<input checked="" type="checkbox"/> 3ヶ月に1回
	<input type="checkbox"/> 月1回	<input type="checkbox"/> その他()	

 外部研修を受講させている。

(研修の内容)	<input checked="" type="checkbox"/> 廃棄物処理法について	<input type="checkbox"/> 安全性の確保について	
	<input checked="" type="checkbox"/> 事故時の対応について		
	<input checked="" type="checkbox"/> その他(年一回 東京環境保全協会)		
(研修の頻度)	<input type="checkbox"/> 年1回	<input checked="" type="checkbox"/> 半年に1回	<input type="checkbox"/> 3ヶ月に1回
	<input type="checkbox"/> 月1回	<input type="checkbox"/> その他()	

 その他 ()

○処理に係る自社情報の公開状況

- 許可車両の型式を公開している。
 搬入から搬出までの作業内容を公開している。
 緊急時の対応方法を定めたマニュアルを公開している。
 廃棄物処理法に基づく帳簿を公開している。
 独自に、搬入量・保管量・搬出量の定期的な公開を実施している。
 独自に、保管状況の写真の定期的な公開を実施している。
 近隣住民に積替・保管施設を公開している。

(公開頻度)

- 定期的に公開している。
 申出があれば公開している。
 その他()

 その他 ()

(第2面)

積替・保管施設(その他2)の概要			
最大保管量			m ³
作業時間			
計量器の有無	<input type="checkbox"/> 有	<input type="checkbox"/> 無	
保管場所の面積			m ²



積替・保管施設(その他2)から自社が搬出する産業廃棄物の主な運搬先の施設の所在地			
主な運搬先となっている中間処理施設の所在地		主な運搬先となっている埋立処分場の所在地	
都・道・府・県	区・市・町・村	都・道・府・県	区・市・町・村
都・道・府・県	区・市・町・村	都・道・府・県	区・市・町・村
都・道・府・県	区・市・町・村	都・道・府・県	区・市・町・村
その他			
都・道・府・県	区・市・町・村		
都・道・府・県	区・市・町・村		
都・道・府・県	区・市・町・村		

積替・保管施設(その他3)の概要			
最大保管量			m ³
作業時間			
計量器の有無	<input type="checkbox"/> 有	<input type="checkbox"/> 無	
保管場所の面積			m ²



積替・保管施設(その他3)から自社が搬出する産業廃棄物の主な運搬先の施設の所在地			
主な運搬先となっている中間処理施設の所在地		主な運搬先となっている埋立処分場の所在地	
都・道・府・県	区・市・町・村	都・道・府・県	区・市・町・村
都・道・府・県	区・市・町・村	都・道・府・県	区・市・町・村
都・道・府・県	区・市・町・村	都・道・府・県	区・市・町・村
その他			
都・道・府・県	区・市・町・村		
都・道・府・県	区・市・町・村		
都・道・府・県	区・市・町・村		

積替・保管施設(その他4)の概要			
最大保管量			m ³
作業時間			
計量器の有無	<input type="checkbox"/> 有	<input type="checkbox"/> 無	
保管場所の面積			m ²



積替・保管施設(その他4)から自社が搬出する産業廃棄物の主な運搬先の施設の所在地			
主な運搬先となっている中間処理施設の所在地		主な運搬先となっている埋立処分場の所在地	
都・道・府・県	区・市・町・村	都・道・府・県	区・市・町・村
都・道・府・県	区・市・町・村	都・道・府・県	区・市・町・村
都・道・府・県	区・市・町・村	都・道・府・県	区・市・町・村
その他			
都・道・府・県	区・市・町・村		
都・道・府・県	区・市・町・村		
都・道・府・県	区・市・町・村		

報告期間末の施設の現況


積替・保管施設(その1)の現況

①積替・保管施設の外觀



2024年09月20日 現在

②収集した有価物の保管状況




③産業廃棄物の保管状況




積替・保管施設(その2)の現況

①積替・保管施設の外觀




年 月 日 現在

②収集した有価物の保管状況




③産業廃棄物の保管状況




積替・保管施設(その3)の現況

①積替・保管施設の外觀




年 月 日 現在

②収集した有価物の保管状況




③産業廃棄物の保管状況




積替・保管施設(その4)の現況

①積替・保管施設の外觀




年 月 日 現在

②収集した有価物の保管状況



③産業廃棄物の保管状況



処理の実績

【2024年04月実績】

当月に実績のあった契約の件数 7 件

自社の都内積替・保管施設を経由せずに運搬した量

運搬の実績なし

運搬量 0.100 t
 使用した車両の延べ台数 1 台
 マニフェスト※2の枚数 1 枚
 電子マニフェスト※3の報告件数 0 件

廃棄物の種類別の実績(積替・保管施設を経由せずに運搬した量)			
燃え殻	t	ゴムくず	t
汚泥	t	金属くず	0.028 t
廃油	t	ガラス・コンクリート・陶磁器くず	0.060 t
廃酸	t	鋳さい	t
廃アルカリ	t	がれき類	t
廃プラスチック類	0.012 t	動物のふん尿	t
紙くず	t	動物の死体	t
木くず	t	ばいじん	t
繊維くず	t	政令13号物	t
動植物性残さ	t	合計	0.100 t
動物系固形不要物	t		

運搬先施設

中間処理施設			
運搬量	0.100 t	運搬車両の延べ台数	1 台
		マニフェストの枚数	1 枚
		電子マニフェストの報告件数	0 件

最終処分施設

運搬量	t	運搬車両の延べ台数	台
		マニフェストの枚数	枚
		電子マニフェストの報告件数	件

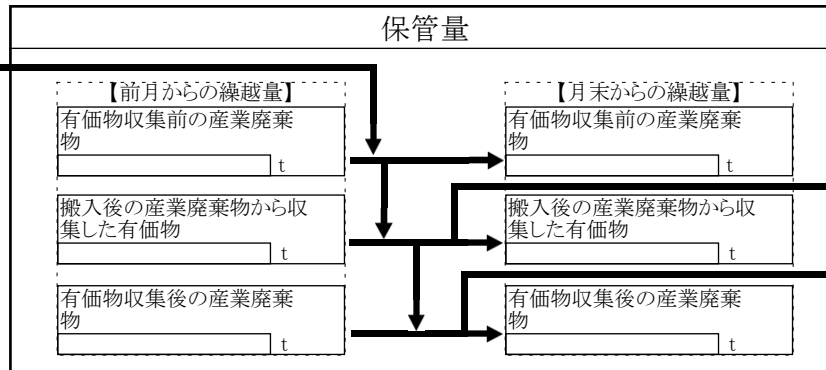
その他

運搬量	t	運搬車両の延べ台数	台
		マニフェストの枚数	枚
		電子マニフェストの報告件数	件

自社の都内積替・保管施設(その1)への搬入量、保管量、搬出量

搬入、保管、搬出の実績なし

搬入量	
搬入量	0.273 t
搬入車両の延べ台数	7 台
マニフェストの枚数	9 枚
【内訳】 (自社が搬入※4)	
搬入量	0.273 t
搬入車両の延べ台数	7 台
マニフェストの枚数	9 枚
(自社以外が搬入※5)	
搬入量	0.000 t
搬入車両の延べ台数	0 台
マニフェストの枚数	0 枚



産業廃棄物の種類別の実績(積替・保管施設(その1)に搬入した量)			
燃え殻	t	ゴムくず	t
汚泥	0.060 t	金属くず	0.153 t
廃油	t	ガラス・コンクリート・陶磁器くず	0.050 t
廃酸	t	鋳さい	t
廃アルカリ	t	がれき類	t
廃プラスチック類	0.010 t	動物のふん尿	t
紙くず	t	動物の死体	t
木くず	t	ばいじん	t
繊維くず	t	政令13号物	t
動植物性残さ	t	合計	0.273 t
動物系固形不要物	t		

売却した量	
売却した有価物の種類	t
<input type="checkbox"/> 金属くず	<input type="checkbox"/> ガラスくず
<input type="checkbox"/> 紙くず	<input type="checkbox"/> 繊維くず
<input type="checkbox"/> その他	()

産業廃棄物の搬出量	
搬出量	0.273 t
搬出車両の延べ台数	2 台
【内訳】 (自社が搬出※6)	
搬出量	0.273 t
搬出車両の延べ台数	2 台
(自社以外が搬出※7)	
搬出量	0.000 t
搬出車両の延べ台数	0 台
マニフェストの枚数	0 枚
電子マニフェストの報告枚数	0 件

搬出先施設

中間処理施設	
搬出量	0.273 t
搬出車両の延べ台数	2 台
マニフェストの枚数	9 枚
電子マニフェストの報告件数	2 件

最終処分場

搬出量	t
搬出車両の延べ台数	台
マニフェストの枚数	枚
電子マニフェストの報告件数	件

その他

搬出量	t
搬出車両の延べ台数	台
マニフェストの枚数	枚
電子マニフェストの報告件数	件

処理の実績

【2024年05月実績】

当月に実績のあった契約の件数 7 件

自社の都内積替・保管施設を経由せずに運搬した量

運搬の実績なし

運搬量	0.600	t
使用した車両の延べ台数	2	台
マニフェスト※2の枚数	3	枚
電子マニフェスト※3の報告件数	2	件

廃棄物の種類別の実績(積替・保管施設を経由せずに運搬した量)					
燃え殻	t	ゴムくず	t		
汚泥	0.177	t	金属くず	0.414	t
廃油	t	ガラス・コンクリート・陶磁器くず	0.008	t	
廃酸	t	鋳さい	t		
廃アルカリ	t	がれき類	t		
廃プラスチック類	0.001	t	動物のふん尿	t	
紙くず	t	動物の死体	t		
木くず	t	ばいじん	t		
繊維くず	t	政令13号物	t		
動植物性残さ	t	合計	0.600	t	
動物系固形不要物	t				

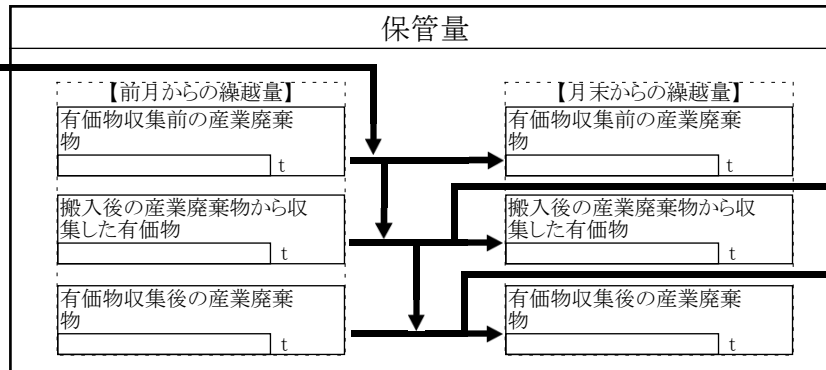
運搬先施設

中間処理施設			
運搬量	0.600	t	
運搬車両の延べ台数	2	台	
マニフェストの枚数	3	枚	
電子マニフェストの報告件数	2	件	
最終処分施設			
運搬量		t	
運搬車両の延べ台数		台	
マニフェストの枚数		枚	
電子マニフェストの報告件数		件	
その他			
運搬量		t	
運搬車両の延べ台数		台	
マニフェストの枚数		枚	
電子マニフェストの報告件数		件	

自社の都内積替・保管施設(その1)への搬入量、保管量、搬出量

搬入、保管、搬出の実績なし

搬入量	
0.044	t
搬入車両の延べ台数	4 台
マニフェストの枚数	4 枚
【内訳】	
(自社が搬入※4)	
搬入量	0.044 t
搬入車両の延べ台数	4 台
マニフェストの枚数	4 枚
(自社以外が搬入※5)	
搬入量	0.000 t
搬入車両の延べ台数	0 台
マニフェストの枚数	0 枚



産業廃棄物の種類別の実績(積替・保管施設(その1)に搬入した量)					
燃え殻	t	ゴムくず	t		
汚泥	0.012	t	金属くず	0.028	t
廃油	t	ガラス・コンクリート・陶磁器くず	0.003	t	
廃酸	t	鋳さい	t		
廃アルカリ	t	がれき類	t		
廃プラスチック類	0.001	t	動物のふん尿	t	
紙くず	t	動物の死体	t		
木くず	t	ばいじん	t		
繊維くず	t	政令13号物	t		
動植物性残さ	t	合計	0.044	t	
動物系固形不要物	t				

売却した量	
	t
【売却した有価物の種類】	
<input type="checkbox"/> 金属くず	<input type="checkbox"/> ガラスくず
<input type="checkbox"/> 紙くず	<input type="checkbox"/> 繊維くず
<input type="checkbox"/> その他	()

産業廃棄物の搬出量	
0.044	t
搬出車両の延べ台数	4 台
【内訳】	
(自社が搬出※6)	
搬出量	0.044 t
搬出車両の延べ台数	4 台
(自社以外が搬出※7)	
搬出量	0.000 t
搬出車両の延べ台数	0 台
マニフェストの枚数	0 枚
電子マニフェストの報告枚数	0 件

搬出先施設

中間処理施設			
搬出量	0.044	t	
搬出車両の延べ台数	4	台	
マニフェストの枚数	4	枚	
電子マニフェストの報告件数	0	件	
最終処分場			
搬出量		t	
搬出車両の延べ台数		台	
マニフェストの枚数		枚	
電子マニフェストの報告件数		件	
その他			
搬出量		t	
搬出車両の延べ台数		台	
マニフェストの枚数		枚	
電子マニフェストの報告件数		件	

処理の実績

【2024年06月実績】

当月に実績のあった契約の件数 **5** 件

自社の都内積替・保管施設を経由せずに運搬した量

運搬の実績なし

運搬量	0.060	t
使用した車両の延べ台数	1	台
マニフェスト※2の枚数	2	枚
電子マニフェスト※3の報告件数	0	件

廃棄物の種類別の実績(積替・保管施設を経由せずに運搬した量)			
燃え殻	t	ゴムくず	t
汚泥	0.004	金属くず	0.023
廃油	t	ガラス・コンクリート・陶磁器くず	0.028
廃酸	t	鋳さい	t
廃アルカリ	t	がれき類	t
廃プラスチック類	0.005	動物のふん尿	t
紙くず	t	動物の死体	t
木くず	t	ばいじん	t
繊維くず	t	政令13号物	t
動植物性残さ	t	合計	0.060
動物系固形不要物	t		

運搬先施設

中間処理施設			
運搬量	0.060	t	
運搬車両の延べ台数	1	台	
マニフェストの枚数	2	枚	
電子マニフェストの報告件数	0	件	

最終処分施設			
運搬量		t	
運搬車両の延べ台数		台	
マニフェストの枚数		枚	
電子マニフェストの報告件数		件	

その他			
運搬量		t	
運搬車両の延べ台数		台	
マニフェストの枚数		枚	
電子マニフェストの報告件数		件	

自社の都内積替・保管施設(その1)への搬入量、保管量、搬出量

搬入、保管、搬出の実績なし

搬入量	
搬入量	0.040 t
搬入車両の延べ台数	4 台
マニフェストの枚数	4 枚
【内訳】 (自社が搬入※4)	
搬入量	0.010 t
搬入車両の延べ台数	2 台
マニフェストの枚数	2 枚
(自社以外が搬入※5)	
搬入量	0.030 t
搬入車両の延べ台数	2 台
マニフェストの枚数	2 枚

保管量	
【前月からの繰越】	有価物収集前の産業廃棄物
搬入後の産業廃棄物から収集した有価物	
有価物収集後の産業廃棄物	
【月末からの繰越】	有価物収集前の産業廃棄物
搬入後の産業廃棄物から収集した有価物	
有価物収集後の産業廃棄物	

産業廃棄物の種類別の実績(積替・保管施設(その1)に搬入した量)			
燃え殻	t	ゴムくず	t
汚泥	0.003	金属くず	0.015
廃油	t	ガラス・コンクリート・陶磁器くず	0.018
廃酸	t	鋳さい	t
廃アルカリ	t	がれき類	t
廃プラスチック類	0.004	動物のふん尿	t
紙くず	t	動物の死体	t
木くず	t	ばいじん	t
繊維くず	t	政令13号物	t
動植物性残さ	t	合計	0.040
動物系固形不要物	t		

売却した量	
売却した有価物の種類	
<input type="checkbox"/> 金属くず	<input type="checkbox"/> ガラスくず
<input type="checkbox"/> 紙くず	<input type="checkbox"/> 繊維くず
<input type="checkbox"/> その他	

産業廃棄物の搬出量	
搬出量	0.040 t
搬出車両の延べ台数	2 台
【内訳】 (自社が搬出※6)	
搬出量	0.040 t
搬出車両の延べ台数	2 台
(自社以外が搬出※7)	
搬出量	0.000 t
搬出車両の延べ台数	0 台
マニフェストの枚数	0 枚
電子マニフェストの報告枚数	0 件

搬出先施設

中間処理施設	
搬出量	0.040 t
搬出車両の延べ台数	2 台
マニフェストの枚数	4 枚
電子マニフェストの報告件数	0 件

最終処分場	
搬出量	t
搬出車両の延べ台数	台
マニフェストの枚数	枚
電子マニフェストの報告件数	件

その他	
搬出量	t
搬出車両の延べ台数	台
マニフェストの枚数	枚
電子マニフェストの報告件数	件

処理の実績

【2024年07月実績】

当月に実績のあった契約の件数 **8** 件

自社の都内積替・保管施設を経由せずに運搬した量

運搬の実績なし

運搬量		t
使用した車両の延べ台数		台
マニフェスト※2の枚数		枚
電子マニフェスト※3の報告件数		件

廃棄物の種類別の実績(積替・保管施設を経由せずに運搬した量)	
燃え殻	t
汚泥	t
廃油	t
廃酸	t
廃アルカリ	t
廃プラスチック類	t
紙くず	t
木くず	t
繊維くず	t
動植物性残さ	t
動物系固形不要物	t

運搬先施設

中間処理施設			
運搬量	運搬車両の延べ台数	マニフェストの枚数	電子マニフェストの報告件数
最終処分施設			
運搬量	運搬車両の延べ台数	マニフェストの枚数	電子マニフェストの報告件数
その他			
運搬量	運搬車両の延べ台数	マニフェストの枚数	電子マニフェストの報告件数

自社の都内積替・保管施設(その1)への搬入量、保管量、搬出量

搬入、保管、搬出の実績なし

搬入量	
搬入車両の延べ台数	8 台
マニフェストの枚数	12 枚
【内訳】 (自社が搬入※4)	
搬入量	0.202 t
搬入車両の延べ台数	8 台
マニフェストの枚数	12 枚
(自社以外が搬入※5)	
搬入量	0.000 t
搬入車両の延べ台数	0 台
マニフェストの枚数	0 枚

保管量	
【前月からの繰越】 有価物収集前の産業廃棄物	t
搬入後の産業廃棄物から収集した有価物	t
有価物収集後の産業廃棄物	t
【月末からの繰越】 有価物収集前の産業廃棄物	t
搬入後の産業廃棄物から収集した有価物	t
有価物収集後の産業廃棄物	t

産業廃棄物の種類別の実績(積替・保管施設(その1)に搬入した量)	
燃え殻	t
汚泥	0.039 t
廃油	t
廃酸	t
廃アルカリ	t
廃プラスチック類	0.009 t
紙くず	t
木くず	t
繊維くず	t
動植物性残さ	t
動物系固形不要物	t

売却した量	
売却した有価物の種類	t
<input type="checkbox"/> 金属くず	<input type="checkbox"/> ガラスくず
<input type="checkbox"/> 紙くず	<input type="checkbox"/> 繊維くず
<input type="checkbox"/> その他	()

産業廃棄物の搬出量	
搬出車両の延べ台数	2 台
【内訳】 (自社が搬出※6)	
搬出量	0.202 t
搬出車両の延べ台数	2 台
(自社以外が搬出※7)	
搬出量	0.000 t
搬出車両の延べ台数	0 台
マニフェストの枚数	0 枚
電子マニフェストの報告枚数	0 件

搬出先施設

中間処理施設			
搬出量	0.202 t	搬出車両の延べ台数	2 台
		マニフェストの枚数	8 枚
		電子マニフェストの報告件数	4 件
最終処分場			
搬出量	t	搬出車両の延べ台数	台
		マニフェストの枚数	枚
		電子マニフェストの報告件数	件
その他			
搬出量	t	搬出車両の延べ台数	台
		マニフェストの枚数	枚
		電子マニフェストの報告件数	件

処理の実績

【2024年08月実績】

当月に実績のあった契約の件数 4 件

自社の都内積替・保管施設を経由せずに運搬した量

運搬の実績なし

運搬量		t
使用した車両の延べ台数		台
マニフェスト※2の枚数		枚
電子マニフェスト※3の報告件数		件

廃棄物の種類別の実績(積替・保管施設を経由せずに運搬した量)	
燃え殻	t
汚泥	t
廃油	t
廃酸	t
廃アルカリ	t
廃プラスチック類	t
紙くず	t
木くず	t
繊維くず	t
動植物性残さ	t
動物系固形不要物	t

ゴムくず	t
金属くず	t
ガラス・コンクリート・陶磁器くず	t
鋳さい	t
がれき類	t
動物のふん尿	t
動物の死体	t
ばいじん	t
政令13号物	t
合計	t

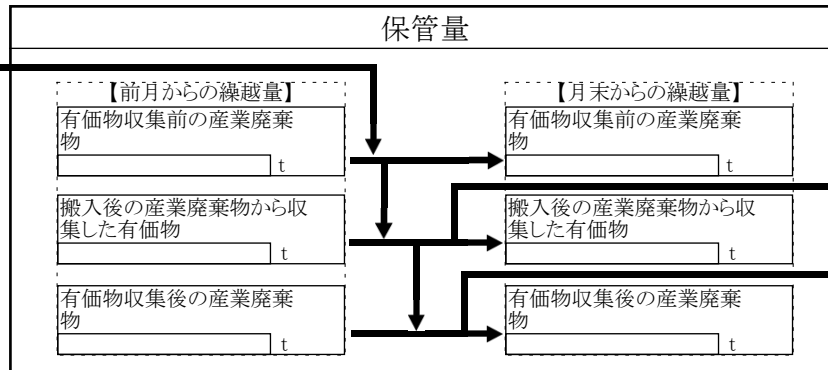
運搬先施設

中間処理施設			
運搬量	運搬車両の延べ台数	マニフェストの枚数	電子マニフェストの報告件数
	台	枚	件
最終処分施設			
運搬量	運搬車両の延べ台数	マニフェストの枚数	電子マニフェストの報告件数
	台	枚	件
その他			
運搬量	運搬車両の延べ台数	マニフェストの枚数	電子マニフェストの報告件数
	台	枚	件

自社の都内積替・保管施設(その1)への搬入量、保管量、搬出量

搬入、保管、搬出の実績なし

搬入量	
0.105	t
搬入車両の延べ台数	4 台
マニフェストの枚数	6 枚
【内訳】 (自社が搬入※4)	
搬入量	0.105 t
搬入車両の延べ台数	4 台
マニフェストの枚数	6 枚
(自社以外が搬入※5)	
搬入量	0.000 t
搬入車両の延べ台数	0 台
マニフェストの枚数	0 枚



産業廃棄物の種類別の実績(積替・保管施設(その1)に搬入した量)			
燃え殻	t	ゴムくず	t
0.027	t	金属くず	0.067 t
汚泥	t	ガラス・コンクリート・陶磁器くず	0.009 t
廃油	t	鋳さい	t
廃酸	t	がれき類	t
廃アルカリ	t	動物のふん尿	t
0.002	t	動物の死体	t
廃プラスチック類	t	ばいじん	t
紙くず	t	政令13号物	t
木くず	t	合計	0.105 t
繊維くず	t		
動植物性残さ	t		
動物系固形不要物	t		

売却した量	
	t
【売却した有価物の種類】	
<input type="checkbox"/> 金属くず	<input type="checkbox"/> ガラスくず
<input type="checkbox"/> 紙くず	<input type="checkbox"/> 繊維くず
<input type="checkbox"/> その他	()

産業廃棄物の搬出量	
0.105	t
搬出車両の延べ台数	1 台
【内訳】 (自社が搬出※6)	
搬出量	0.105 t
搬出車両の延べ台数	1 台
(自社以外が搬出※7)	
搬出量	0.000 t
搬出車両の延べ台数	0 台
マニフェストの枚数	0 枚
電子マニフェストの報告枚数	0 件

搬出先施設

中間処理施設			
搬出量	0.105	t	
搬出車両の延べ台数	1	台	
マニフェストの枚数	4	枚	
電子マニフェストの報告件数	2	件	
最終処分場			
搬出量		t	
搬出車両の延べ台数		台	
マニフェストの枚数		枚	
電子マニフェストの報告件数		件	
その他			
搬出量		t	
搬出車両の延べ台数		台	
マニフェストの枚数		枚	
電子マニフェストの報告件数		件	

処理の実績

【2024年09月実績】

当月に実績のあった契約の件数 6 件

自社の都内積替・保管施設を経由せずに運搬した量

運搬の実績なし

運搬量		t
使用した車両の延べ台数		台
マニフェスト※2の枚数		枚
電子マニフェスト※3の報告件数		件

廃棄物の種類別の実績(積替・保管施設を経由せずに運搬した量)	
燃え殻	t
汚泥	t
廃油	t
廃酸	t
廃アルカリ	t
廃プラスチック類	t
紙くず	t
木くず	t
繊維くず	t
動植物性残さ	t
動物系固形不要物	t

ゴムくず	t
金属くず	t
ガラス・コンクリート・陶磁器くず	t
鋳さい	t
がれき類	t
動物のふん尿	t
動物の死体	t
ばいじん	t
政令13号物	t
合計	t

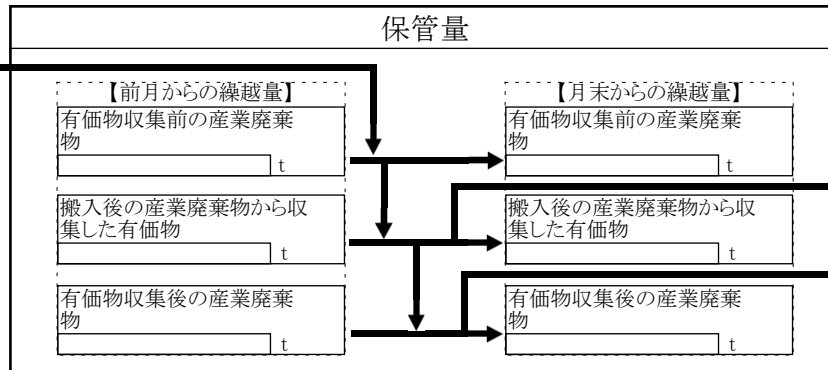
運搬先施設

中間処理施設			
運搬量	運搬車両の延べ台数	マニフェストの枚数	電子マニフェストの報告件数
	台	枚	件
最終処分施設			
運搬量	運搬車両の延べ台数	マニフェストの枚数	電子マニフェストの報告件数
	台	枚	件
その他			
運搬量	運搬車両の延べ台数	マニフェストの枚数	電子マニフェストの報告件数
	台	枚	件

自社の都内積替・保管施設(その1)への搬入量、保管量、搬出量

搬入、保管、搬出の実績なし

搬入量	
0.091	t
搬入車両の延べ台数	6 台
マニフェストの枚数	7 枚
【内訳】 (自社が搬入※4)	
搬入量	0.091 t
搬入車両の延べ台数	6 台
マニフェストの枚数	7 枚
(自社以外が搬入※5)	
搬入量	0.000 t
搬入車両の延べ台数	0 台
マニフェストの枚数	0 枚



産業廃棄物の種類別の実績(積替・保管施設(その1)に搬入した量)			
燃え殻	t	ゴムくず	t
汚泥	0.018 t	金属くず	0.053 t
廃油	t	ガラス・コンクリート・陶磁器くず	0.017 t
廃酸	t	鋳さい	t
廃アルカリ	t	がれき類	t
廃プラスチック類	0.003 t	動物のふん尿	t
紙くず	t	動物の死体	t
木くず	t	ばいじん	t
繊維くず	t	政令13号物	t
動植物性残さ	t	合計	0.091 t
動物系固形不要物	t		

売却した量	
	t
【売却した有価物の種類】	
<input type="checkbox"/> 金属くず	<input type="checkbox"/> ガラスくず
<input type="checkbox"/> 紙くず	<input type="checkbox"/> 繊維くず
<input type="checkbox"/> その他	()

産業廃棄物の搬出量	
0.091	t
搬出車両の延べ台数	2 台
【内訳】 (自社が搬出※6)	
搬出量	0.091 t
搬出車両の延べ台数	2 台
(自社以外が搬出※7)	
搬出量	0.000 t
搬出車両の延べ台数	0 台
マニフェストの枚数	0 枚
電子マニフェストの報告枚数	0 件

搬出先施設

中間処理施設	
搬出量	0.091 t
搬出車両の延べ台数	2 台
マニフェストの枚数	5 枚
電子マニフェストの報告件数	2 件
最終処分場	
搬出量	t
搬出車両の延べ台数	台
マニフェストの枚数	枚
電子マニフェストの報告件数	件
その他	
搬出量	t
搬出車両の延べ台数	台
マニフェストの枚数	枚
電子マニフェストの報告件数	件