

産業廃棄物収集運搬業者の処理状況報告書

(報告対象の期間:2023年10月～2024年03月)

2024年04月18日

東京都知事 殿

報告者 住所 東京都葛飾区東立石三丁目5番1号

氏名 高嶺清掃株式会社
代表取締役 阪田 通泰

(法人にあつては、主たる事務所の所在地、名称及び代表者の氏名)

許可番号	13-10-007854		
担当者氏名	今野 良一	電話番号	03-3696-7111

東京都廃棄物条例第14条の2第1項に基づき、処理状況について次のとおり報告します。

事業概要

積替・保管施設の所在地※1	施設(その1)	東京都葛飾区東立石三丁目5番1号	施設(その2)	
	施設(その3)		施設(その4)	

登録車両台数 23台

積替・保管施設(その1)の概要	
最大保管量	1,860 m ³
作業時間	08:00～17:00
計量器の有無	<input checked="" type="checkbox"/> 有 <input type="checkbox"/> 無
保管場所の面積	2135.520 m ²

主な運搬先

積替・保管施設(その1)から自社が搬出する産業廃棄物の主な運搬先の施設の所在地			
主な運搬先となっている中間処理施設の所在地		主な運搬先となっている埋立処分場の所在地	
東京	<input checked="" type="checkbox"/> 都・道・府・県 江戸川	<input checked="" type="checkbox"/> 市・町・村	都・道・府・県 区・市・町・村
東京	<input checked="" type="checkbox"/> 都・道・府・県 大田	<input checked="" type="checkbox"/> 市・町・村	都・道・府・県 区・市・町・村
	都・道・府・県	区・市・町・村	都・道・府・県 区・市・町・村
その他			
	都・道・府・県		区・市・町・村
	都・道・府・県		区・市・町・村
	都・道・府・県		区・市・町・村

適正処理の実現に向けた社内の取組内容

○従業者の教育訓練の実施状況

社内研修を実施している。

(研修の内容)	<input checked="" type="checkbox"/> 廃棄物処理法について	<input checked="" type="checkbox"/> 安全性の確保について
	<input checked="" type="checkbox"/> 事故時の対応について	
	<input type="checkbox"/> その他()	

(研修の頻度)	<input type="checkbox"/> 年1回	<input type="checkbox"/> 半年に1回	<input checked="" type="checkbox"/> 3ヶ月に1回
	<input type="checkbox"/> 月1回	<input type="checkbox"/> その他()	

外部研修を受講させている。

(研修の内容)	<input checked="" type="checkbox"/> 廃棄物処理法について	<input type="checkbox"/> 安全性の確保について
	<input checked="" type="checkbox"/> 事故時の対応について	
	<input checked="" type="checkbox"/> その他(東京環境保全協会)	

(研修の頻度)	<input type="checkbox"/> 年1回	<input checked="" type="checkbox"/> 半年に1回	<input type="checkbox"/> 3ヶ月に1回
	<input type="checkbox"/> 月1回	<input type="checkbox"/> その他()	

その他 ()

○処理に係る自社情報の公開状況

-
- 許可車両の型式を公開している。
-
-
- 搬入から搬出までの作業内容を公開している。
-
-
- 緊急時の対応方法を定めたマニュアルを公開している。
-
-
- 廃棄物処理法に基づく帳簿を公開している。
-
-
- 独自に、搬入量・保管量・搬出量の定期的な公開を実施している。
-
-
- 独自に、保管状況の写真の定期的な公開を実施している。
-
-
- 近隣住民に積替・保管施設を公開している。

(公開頻度)

-
- 定期的に公開している。
-
-
- 申出があれば公開している。
-
-
- その他()

その他 ()

(第2面)

積替・保管施設(その他2)の概要			
最大保管量			m ³
作業時間			
計量器の有無	<input type="checkbox"/> 有	<input type="checkbox"/> 無	
保管場所の面積			m ²



積替・保管施設(その他2)から自社が搬出する産業廃棄物の主な運搬先の施設の所在地			
主な運搬先となっている中間処理施設の所在地		主な運搬先となっている埋立処分場の所在地	
都・道・府・県	区・市・町・村	都・道・府・県	区・市・町・村
都・道・府・県	区・市・町・村	都・道・府・県	区・市・町・村
都・道・府・県	区・市・町・村	都・道・府・県	区・市・町・村
その他			
都・道・府・県	区・市・町・村		
都・道・府・県	区・市・町・村		
都・道・府・県	区・市・町・村		

積替・保管施設(その他3)の概要			
最大保管量			m ³
作業時間			
計量器の有無	<input type="checkbox"/> 有	<input type="checkbox"/> 無	
保管場所の面積			m ²



積替・保管施設(その他3)から自社が搬出する産業廃棄物の主な運搬先の施設の所在地			
主な運搬先となっている中間処理施設の所在地		主な運搬先となっている埋立処分場の所在地	
都・道・府・県	区・市・町・村	都・道・府・県	区・市・町・村
都・道・府・県	区・市・町・村	都・道・府・県	区・市・町・村
都・道・府・県	区・市・町・村	都・道・府・県	区・市・町・村
その他			
都・道・府・県	区・市・町・村		
都・道・府・県	区・市・町・村		
都・道・府・県	区・市・町・村		

積替・保管施設(その他4)の概要			
最大保管量			m ³
作業時間			
計量器の有無	<input type="checkbox"/> 有	<input type="checkbox"/> 無	
保管場所の面積			m ²



積替・保管施設(その他4)から自社が搬出する産業廃棄物の主な運搬先の施設の所在地			
主な運搬先となっている中間処理施設の所在地		主な運搬先となっている埋立処分場の所在地	
都・道・府・県	区・市・町・村	都・道・府・県	区・市・町・村
都・道・府・県	区・市・町・村	都・道・府・県	区・市・町・村
都・道・府・県	区・市・町・村	都・道・府・県	区・市・町・村
その他			
都・道・府・県	区・市・町・村		
都・道・府・県	区・市・町・村		
都・道・府・県	区・市・町・村		

報告期間末の施設の現況


積替・保管施設(その1)の現況

①積替・保管施設の外観



2024年03月18日 現在

②収集した有価物の保管状況




③産業廃棄物の保管状況




積替・保管施設(その2)の現況

①積替・保管施設の外観




年 月 日 現在

②収集した有価物の保管状況




③産業廃棄物の保管状況




積替・保管施設(その3)の現況

①積替・保管施設の外觀




年 月 日 現在

②収集した有価物の保管状況




③産業廃棄物の保管状況




積替・保管施設(その4)の現況

①積替・保管施設の外觀




年 月 日 現在

②収集した有価物の保管状況



③産業廃棄物の保管状況



処理の実績

【2023年10月実績】

当月に実績のあった契約の件数 **9** 件

自社の都内積替・保管施設を経由せずに運搬した量

運搬の実績なし

運搬量	t	
使用した車両の延べ台数	台	
マニフェスト※2の枚数	枚	
電子マニフェスト※3の報告件数	件	

廃棄物の種類別の実績(積替・保管施設を経由せずに運搬した量)	
燃え殻	t
汚泥	t
廃油	t
廃酸	t
廃アルカリ	t
廃プラスチック類	t
紙くず	t
木くず	t
繊維くず	t
動植物性残さ	t
動物系固形不要物	t

ゴムくず	t
金属くず	t
ガラス・コンクリート・陶磁器くず	t
鋳さい	t
がれき類	t
動物のふん尿	t
動物の死体	t
ばいじん	t
政令13号物	t
合計	t

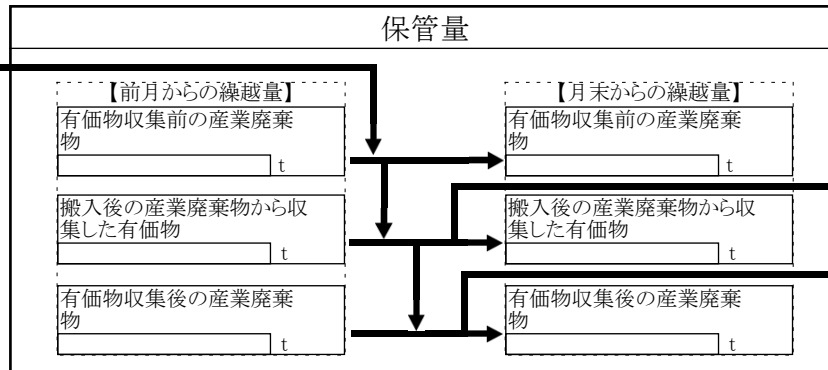
運搬先施設

中間処理施設			
運搬量	運搬車両の延べ台数	マニフェストの枚数	電子マニフェストの報告件数
t	台	枚	件
最終処分施設			
運搬量	運搬車両の延べ台数	マニフェストの枚数	電子マニフェストの報告件数
t	台	枚	件
その他			
運搬量	運搬車両の延べ台数	マニフェストの枚数	電子マニフェストの報告件数
t	台	枚	件

自社の都内積替・保管施設(その1)への搬入量、保管量、搬出量

搬入、保管、搬出の実績なし

搬入量	
0.236	t
搬入車両の延べ台数	15 台
マニフェストの枚数	16 枚
【内訳】 (自社が搬入※4)	
搬入量	0.226 t
搬入車両の延べ台数	14 台
マニフェストの枚数	15 枚
(自社以外が搬入※5)	
搬入量	0.010 t
搬入車両の延べ台数	1 台
マニフェストの枚数	1 枚



産業廃棄物の種類別の実績(積替・保管施設(その1)に搬入した量)	
燃え殻	t
汚泥	0.052 t
廃油	t
廃酸	t
廃アルカリ	t
廃プラスチック類	0.008 t
紙くず	t
木くず	t
繊維くず	t
動植物性残さ	t
動物系固形不要物	t

ゴムくず	t
金属くず	0.138 t
ガラス・コンクリート・陶磁器くず	0.038 t
鋳さい	t
がれき類	t
動物のふん尿	t
動物の死体	t
ばいじん	t
政令13号物	t
合計	0.236 t

売却した量	
t	
【売却した有価物の種類】	
<input type="checkbox"/> 金属くず	<input type="checkbox"/> ガラスくず
<input type="checkbox"/> 紙くず	<input type="checkbox"/> 繊維くず
<input type="checkbox"/> その他	()

産業廃棄物の搬出量	
0.236	t
搬出車両の延べ台数	2 台
【内訳】 (自社が搬出※6)	
搬出量	0.236 t
搬出車両の延べ台数	2 台
(自社以外が搬出※7)	
搬出量	t
搬出車両の延べ台数	台
マニフェストの枚数	枚
電子マニフェストの報告枚数	件

搬出先施設

中間処理施設	
搬出量	0.236 t
搬出車両の延べ台数	2 台
マニフェストの枚数	16 枚
電子マニフェストの報告件数	0 件
最終処分場	
搬出量	t
搬出車両の延べ台数	台
マニフェストの枚数	枚
電子マニフェストの報告件数	件
その他	
搬出量	t
搬出車両の延べ台数	台
マニフェストの枚数	枚
電子マニフェストの報告件数	件

処理の実績

【2023年11月実績】

当月に実績のあった契約の件数 **5** 件

自社の都内積替・保管施設を経由せずに運搬した量

運搬の実績なし

運搬量		t
使用した車両の延べ台数		台
マニフェスト ^{※2} の枚数		枚
電子マニフェスト ^{※3} の報告件数		件

廃棄物の種類別の実績(積替・保管施設を経由せずに運搬した量)	
燃え殻	t
汚泥	t
廃油	t
廃酸	t
廃アルカリ	t
廃プラスチック類	t
紙くず	t
木くず	t
繊維くず	t
動植物性残さ	t
動物系固形不要物	t

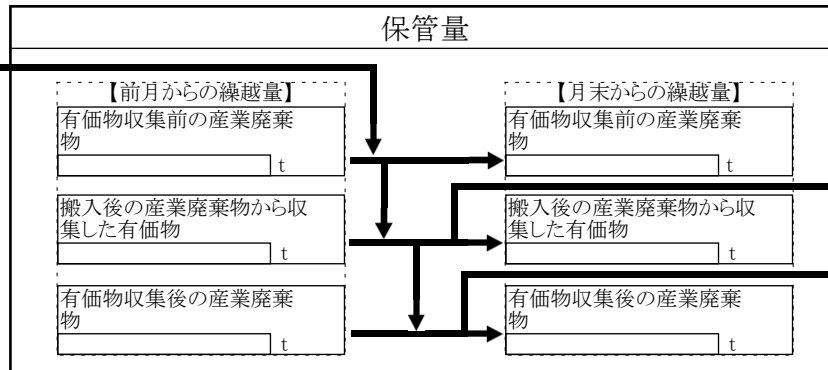
運搬先施設

中間処理施設			
運搬量	運搬車両の延べ台数	マニフェストの枚数	電子マニフェストの報告件数
最終処分施設			
運搬量	運搬車両の延べ台数	マニフェストの枚数	電子マニフェストの報告件数
その他			
運搬量	運搬車両の延べ台数	マニフェストの枚数	電子マニフェストの報告件数

自社の都内積替・保管施設(その1)への搬入量、保管量、搬出量

搬入、保管、搬出の実績なし

搬入量	
搬入量	0.105 t
搬入車両の延べ台数	5 台
マニフェストの枚数	6 枚
【内訳】 (自社が搬入 ^{※4})	
搬入量	0.065 t
搬入車両の延べ台数	4 台
マニフェストの枚数	4 枚
(自社以外が搬入 ^{※5})	
搬入量	0.040 t
搬入車両の延べ台数	1 台
マニフェストの枚数	2 枚



産業廃棄物の種類別の実績(積替・保管施設(その1)に搬入した量)	
燃え殻	t
汚泥	0.004 t
廃油	t
廃酸	t
廃アルカリ	t
廃プラスチック類	0.011 t
紙くず	t
木くず	t
繊維くず	t
動植物性残さ	t
動物系固形不要物	t

売却した量	
売却した有価物の種類	t
<input type="checkbox"/> 金属くず	<input type="checkbox"/> ガラスくず
<input type="checkbox"/> 紙くず	<input type="checkbox"/> 繊維くず
<input type="checkbox"/> その他	

産業廃棄物の搬出量	
搬出量	0.105 t
搬出車両の延べ台数	1 台
【内訳】 (自社が搬出 ^{※6})	
搬出量	0.105 t
搬出車両の延べ台数	1 台
(自社以外が搬出 ^{※7})	
搬出量	t
搬出車両の延べ台数	台
マニフェストの枚数	枚
電子マニフェストの報告枚数	件

搬出先施設

中間処理施設			
搬出量	0.105 t	搬出車両の延べ台数	1 台
マニフェストの枚数	6 枚	電子マニフェストの報告件数	0 件
最終処分場			
搬出量	t	搬出車両の延べ台数	台
マニフェストの枚数	枚	電子マニフェストの報告件数	件
その他			
搬出量	t	搬出車両の延べ台数	台
マニフェストの枚数	枚	電子マニフェストの報告件数	件

処理の実績

【2023年12月実績】

当月に実績のあった契約の件数 9 件

自社の都内積替・保管施設を経由せずに運搬した量 □ 運搬の実績なし

運搬量	0.318	t
使用した車両の延べ台数	3	台
マニフェスト※2の枚数	5	枚
電子マニフェスト※3の報告件数	0	件

運搬先施設

中間処理施設											
運搬量	0.318	t	運搬車両の延べ台数	3	台	マニフェストの枚数	5	枚	電子マニフェストの報告件数	0	件

最終処分施設

運搬量	0	t	運搬車両の延べ台数	0	台	マニフェストの枚数	0	枚	電子マニフェストの報告件数	0	件
-----	---	---	-----------	---	---	-----------	---	---	---------------	---	---

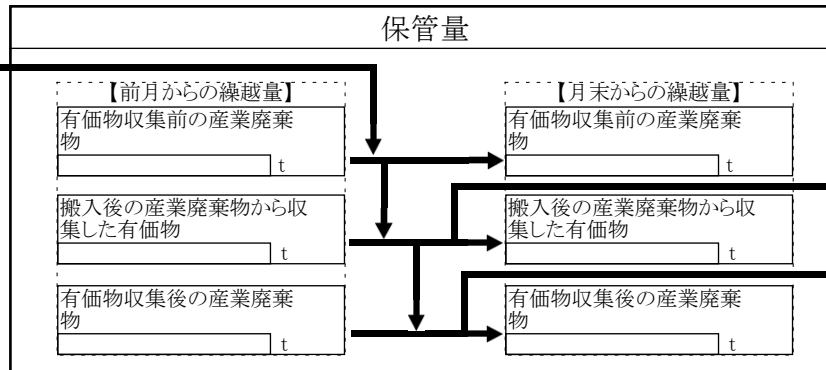
その他

運搬量	0	t	運搬車両の延べ台数	0	台	マニフェストの枚数	0	枚	電子マニフェストの報告件数	0	件
-----	---	---	-----------	---	---	-----------	---	---	---------------	---	---

廃棄物の種類別の実績(積替・保管施設を経由せずに運搬した量)					
燃え殻	0.007	t	ゴムくず	0.098	t
汚泥	0.007	t	金属くず	0.178	t
廃油	0	t	ガラス・コンクリート・陶磁器くず	0	t
廃酸	0	t	鋳さい	0	t
廃アルカリ	0	t	がれき類	0	t
廃プラスチック類	0.035	t	動物のふん尿	0	t
紙くず	0	t	動物の死体	0	t
木くず	0	t	ばいじん	0	t
繊維くず	0	t	政令13号物	0	t
動植物性残さ	0	t	合計	0.318	t
動物系固形不要物	0	t			

自社の都内積替・保管施設(その1)への搬入量、保管量、搬出量 □ 搬入、保管、搬出の実績なし

搬入量	
搬入量	0.263
搬入車両の延べ台数	13
マニフェストの枚数	17
【内訳】	
(自社が搬入※4)	
搬入量	0.263
搬入車両の延べ台数	13
マニフェストの枚数	17
(自社以外が搬入※5)	
搬入量	0.000
搬入車両の延べ台数	0
マニフェストの枚数	0



産業廃棄物の種類別の実績(積替・保管施設(その1)に搬入した量)					
燃え殻	0.063	t	ゴムくず	0.162	t
汚泥	0.063	t	金属くず	0.032	t
廃油	0	t	ガラス・コンクリート・陶磁器くず	0	t
廃酸	0	t	鋳さい	0	t
廃アルカリ	0	t	がれき類	0	t
廃プラスチック類	0.006	t	動物のふん尿	0	t
紙くず	0	t	動物の死体	0	t
木くず	0	t	ばいじん	0	t
繊維くず	0	t	政令13号物	0	t
動植物性残さ	0	t	合計	0.263	t
動物系固形不要物	0	t			

売却した量	
売却した有価物の種類	0
<input type="checkbox"/> 金属くず <input type="checkbox"/> ガラスくず <input type="checkbox"/> 紙くず <input type="checkbox"/> 繊維くず <input type="checkbox"/> その他 () ()	

産業廃棄物の搬出量	
搬出量	0.263
搬出車両の延べ台数	2
【内訳】	
(自社が搬出※6)	
搬出量	0.263
搬出車両の延べ台数	2
(自社以外が搬出※7)	
搬出量	0
搬出車両の延べ台数	0
マニフェストの枚数	0
電子マニフェストの報告枚数	0

搬出先施設

中間処理施設	
搬出量	0.263
搬出車両の延べ台数	2
マニフェストの枚数	17
電子マニフェストの報告件数	0

最終処分場	
搬出量	0
搬出車両の延べ台数	0
マニフェストの枚数	0
電子マニフェストの報告件数	0

その他	
搬出量	0
搬出車両の延べ台数	0
マニフェストの枚数	0
電子マニフェストの報告件数	0

処理の実績

【2024年01月実績】

当月に実績のあった契約の件数 **9** 件

自社の都内積替・保管施設を経由せずに運搬した量

運搬の実績なし

運搬量		t
使用した車両の延べ台数		台
マニフェスト※ ² の枚数		枚
電子マニフェスト※ ³ の報告件数		件

廃棄物の種類別の実績(積替・保管施設を経由せずに運搬した量)	
燃え殻	t
汚泥	t
廃油	t
廃酸	t
廃アルカリ	t
廃プラスチック類	t
紙くず	t
木くず	t
繊維くず	t
動植物性残さ	t
動物系固形不要物	t

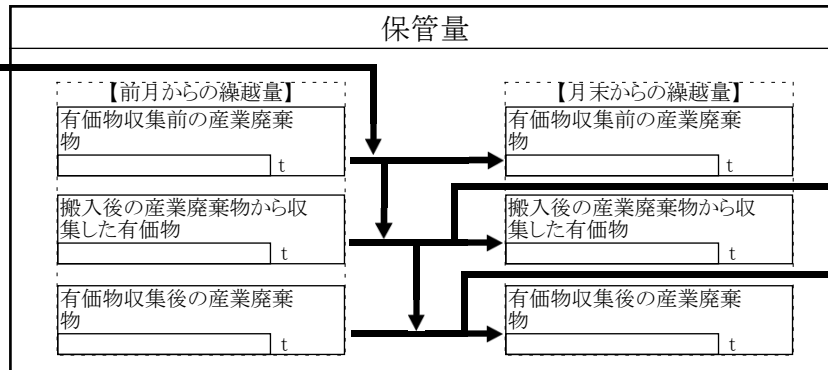
運搬先施設

中間処理施設			
運搬量	運搬車両の延べ台数	マニフェストの枚数	電子マニフェストの報告件数
最終処分施設			
運搬量	運搬車両の延べ台数	マニフェストの枚数	電子マニフェストの報告件数
その他			
運搬量	運搬車両の延べ台数	マニフェストの枚数	電子マニフェストの報告件数

自社の都内積替・保管施設(その1)への搬入量、保管量、搬出量

搬入、保管、搬出の実績なし

搬入量	
搬入量	0.298 t
搬入車両の延べ台数	9 台
マニフェストの枚数	12 枚
【内訳】 (自社が搬入※ ⁴)	
搬入量	0.288 t
搬入車両の延べ台数	8 台
マニフェストの枚数	11 枚
(自社以外が搬入※ ⁵)	
搬入量	0.010 t
搬入車両の延べ台数	1 台
マニフェストの枚数	1 枚



産業廃棄物の種類別の実績(積替・保管施設(その1)に搬入した量)	
燃え殻	t
汚泥	0.038 t
廃油	t
廃酸	t
廃アルカリ	t
廃プラスチック類	0.020 t
紙くず	t
木くず	t
繊維くず	t
動植物性残さ	t
動物系固形不要物	t

売却した量	
売却した有価物の種類	t
<input type="checkbox"/> 金属くず	<input type="checkbox"/> ガラスくず
<input type="checkbox"/> 紙くず	<input type="checkbox"/> 繊維くず
<input type="checkbox"/> その他	

産業廃棄物の搬出量	
搬出量	0.298 t
搬出車両の延べ台数	2 台
【内訳】 (自社が搬出※ ⁶)	
搬出量	0.298 t
搬出車両の延べ台数	2 台
(自社以外が搬出※ ⁷)	
搬出量	t
搬出車両の延べ台数	台
マニフェストの枚数	枚
電子マニフェストの報告枚数	件

搬出先施設

中間処理施設			
搬出量	0.298 t	搬出車両の延べ台数	2 台
		マニフェストの枚数	12 枚
		電子マニフェストの報告件数	0 件
最終処分場			
搬出量	t	搬出車両の延べ台数	台
		マニフェストの枚数	枚
		電子マニフェストの報告件数	件
その他			
搬出量	t	搬出車両の延べ台数	台
		マニフェストの枚数	枚
		電子マニフェストの報告件数	件

処理の実績

【2024年02月実績】

当月に実績のあった契約の件数 7 件

自社の都内積替・保管施設を経由せずに運搬した量

運搬の実績なし

運搬量	0.287	t
使用した車両の延べ台数	1	台
マニフェスト※2の枚数	1	枚
電子マニフェスト※3の報告件数	0	件

廃棄物の種類別の実績(積替・保管施設を経由せずに運搬した量)			
燃え殻	t	ゴムくず	t
汚泥	t	金属くず	0.080
廃油	t	ガラス・コンクリート・陶磁器くず	0.173
廃酸	t	鋳さい	t
廃アルカリ	t	がれき類	t
廃プラスチック類	0.034	動物のふん尿	t
紙くず	t	動物の死体	t
木くず	t	ばいじん	t
繊維くず	t	政令13号物	t
動植物性残さ	t	合計	0.287
動物系固形不要物	t		

運搬先施設

中間処理施設			
運搬量	0.287	t	
運搬車両の延べ台数	1	台	
マニフェストの枚数	1	枚	
電子マニフェストの報告件数	0	件	

最終処分施設			
運搬量		t	
運搬車両の延べ台数		台	
マニフェストの枚数		枚	
電子マニフェストの報告件数		件	

その他			
運搬量		t	
運搬車両の延べ台数		台	
マニフェストの枚数		枚	
電子マニフェストの報告件数		件	

自社の都内積替・保管施設(その1)への搬入量、保管量、搬出量

搬入、保管、搬出の実績なし

搬入量	
搬入量	0.077 t
搬入車両の延べ台数	7 台
マニフェストの枚数	10 枚
【内訳】	
(自社が搬入※4)	
搬入量	0.052 t
搬入車両の延べ台数	6 台
マニフェストの枚数	8 枚
(自社以外が搬入※5)	
搬入量	0.025 t
搬入車両の延べ台数	1 台
マニフェストの枚数	2 枚

保管量			
【前月からの繰越量】		【月末からの繰越量】	
有価物収集前の産業廃棄物	t	有価物収集前の産業廃棄物	t
搬入後の産業廃棄物から収集した有価物	t	搬入後の産業廃棄物から収集した有価物	t
有価物収集後の産業廃棄物	t	有価物収集後の産業廃棄物	t

産業廃棄物の種類別の実績(積替・保管施設(その1)に搬入した量)			
燃え殻	t	ゴムくず	t
汚泥	0.012	金属くず	0.038
廃油	t	ガラス・コンクリート・陶磁器くず	0.022
廃酸	t	鋳さい	t
廃アルカリ	t	がれき類	t
廃プラスチック類	0.005	動物のふん尿	t
紙くず	t	動物の死体	t
木くず	t	ばいじん	t
繊維くず	t	政令13号物	t
動植物性残さ	t	合計	0.077
動物系固形不要物	t		

売却した量	
売却した有価物の種類	t
<input type="checkbox"/> 金属くず <input type="checkbox"/> ガラスくず <input type="checkbox"/> 紙くず <input type="checkbox"/> 繊維くず <input type="checkbox"/> その他 () ()	

産業廃棄物の搬出量	
搬出量	0.077 t
搬出車両の延べ台数	1 台
【内訳】	
(自社が搬出※6)	
搬出量	0.077 t
搬出車両の延べ台数	1 台
(自社以外が搬出※7)	
搬出量	t
搬出車両の延べ台数	台
マニフェストの枚数	枚
電子マニフェストの報告枚数	件

搬出先施設

中間処理施設	
搬出量	0.077 t
搬出車両の延べ台数	1 台
マニフェストの枚数	10 枚
電子マニフェストの報告件数	0 件

最終処分場	
搬出量	t
搬出車両の延べ台数	台
マニフェストの枚数	枚
電子マニフェストの報告件数	件

その他	
搬出量	t
搬出車両の延べ台数	台
マニフェストの枚数	枚
電子マニフェストの報告件数	件

処理の実績

【2024年03月実績】

当月に実績のあった契約の件数 5 件

自社の都内積替・保管施設を経由せずに運搬した量

運搬の実績なし

運搬量		t
使用した車両の延べ台数		台
マニフェスト※2の枚数		枚
電子マニフェスト※3の報告件数		件

廃棄物の種類別の実績(積替・保管施設を経由せずに運搬した量)	
燃え殻	t
汚泥	t
廃油	t
廃酸	t
廃アルカリ	t
廃プラスチック類	t
紙くず	t
木くず	t
繊維くず	t
動植物性残さ	t
動物系固形不要物	t

ゴムくず	t
金属くず	t
ガラス・コンクリート・陶磁器くず	t
鋳さい	t
がれき類	t
動物のふん尿	t
動物の死体	t
ばいじん	t
政令13号物	t
合計	t

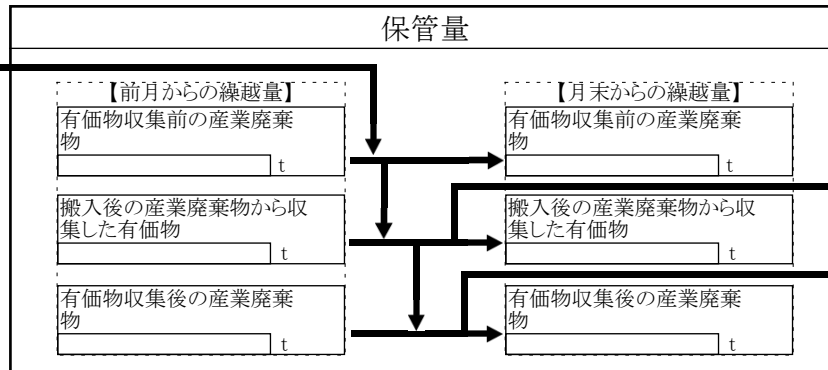
運搬先施設

中間処理施設			
運搬量	運搬車両の延べ台数	マニフェストの枚数	電子マニフェストの報告件数
	台	枚	件
最終処分施設			
運搬量	運搬車両の延べ台数	マニフェストの枚数	電子マニフェストの報告件数
	台	枚	件
その他			
運搬量	運搬車両の延べ台数	マニフェストの枚数	電子マニフェストの報告件数
	台	枚	件

自社の都内積替・保管施設(その1)への搬入量、保管量、搬出量

搬入、保管、搬出の実績なし

搬入量	
搬入車両の延べ台数	5 台
マニフェストの枚数	7 枚
【内訳】 (自社が搬入※4)	
搬入量	0.038 t
搬入車両の延べ台数	5 台
マニフェストの枚数	7 枚
(自社以外が搬入※5)	
搬入量	0.000 t
搬入車両の延べ台数	0 台
マニフェストの枚数	0 枚



産業廃棄物の種類別の実績(積替・保管施設(その1)に搬入した量)	
燃え殻	t
汚泥	0.016 t
廃油	0.004 t
廃酸	0.015 t
廃アルカリ	t
廃プラスチック類	0.003 t
紙くず	t
木くず	t
繊維くず	t
動植物性残さ	t
動物系固形不要物	t
ゴムくず	t
金属くず	0.016 t
ガラス・コンクリート・陶磁器くず	0.015 t
鋳さい	t
がれき類	t
動物のふん尿	t
動物の死体	t
ばいじん	t
政令13号物	t
合計	0.038 t

売却した量	
【売却した有価物の種類】	t
<input type="checkbox"/> 金属くず	<input type="checkbox"/> ガラスくず
<input type="checkbox"/> 紙くず	<input type="checkbox"/> 繊維くず
<input type="checkbox"/> その他	()

産業廃棄物の搬出量	
搬出車両の延べ台数	1 台
【内訳】 (自社が搬出※6)	搬出量 0.038 t
搬出車両の延べ台数	1 台
(自社以外が搬出※7)	
搬出量	t
搬出車両の延べ台数	台
マニフェストの枚数	枚
電子マニフェストの報告枚数	件

搬出先施設

中間処理施設			
搬出量	0.038 t	搬出車両の延べ台数	1 台
マニフェストの枚数	7 枚	電子マニフェストの報告件数	0 件
最終処分場			
搬出量	t	搬出車両の延べ台数	台
マニフェストの枚数	枚	電子マニフェストの報告件数	件
その他			
搬出量	t	搬出車両の延べ台数	台
マニフェストの枚数	枚	電子マニフェストの報告件数	件