

## 産業廃棄物処分業者の処理状況報告書

(報告対象の期間:2023年10月～2024年03月)

2024年04月12日

東京都知事 殿

報告者 住所 東京都葛飾区東立石三丁目5番1号

氏名 高嶺清掃株式会社  
代表取締役 阪田 通泰

(法人にあつては、主たる事務所の所在地、名称及び代表者の氏名)

許可番号	13-20-007854		
担当者氏名	今野 良一	電話番号	03-3696-7111

東京都廃棄物条例第14条の3第1項に基づき、処理状況について次のとおり報告します。

## 事業概要

処分を行う事業場の所在地	事業場(その1) 東京都葛飾区東立石三丁目5番1号	事業場(その2)	
	事業場(その3)	事業場(その4)	

処分を行う事業場(その1)の概要	
処分の方法	処理能力
廃プラ類、金属くず等の混合破砕	4.500 t/日
廃プラスチック類の破砕施設	4.800 t/日
紙くずの破砕施設	4.240 t/日
木くずの破砕(チップ化)施設	4.880 t/日
ゴムくずの破砕施設	3.360 t/日
金属くずの破砕施設	4.240 t/日
作業時間	08:00～17:00
計量器の有無	<input checked="" type="checkbox"/> 有 <input type="checkbox"/> 無

主な持出  
(搬出)先

処分を行う事業場(その1)で処分した産業廃棄物の主な搬出先施設の所在地			
主な搬出先となっている中間処理施設の所在地		再度中間処理が必要な理由	
東京	都・道・府・県 江東	区・市・町・村	リサイクルの為
千葉	都・道・府・県 八千代	区・市・町・村	リサイクルの為
都・道・府・県		区・市・町・村	
主な搬出先となっている埋立処分場所在地		埋立処分場の種類	
東京	都・道・府・県 江東	区・市・町・村	<input type="checkbox"/> 安定型 <input checked="" type="checkbox"/> 管理型 <input type="checkbox"/> 遮断型
都・道・府・県		区・市・町・村	<input type="checkbox"/> 安定型 <input type="checkbox"/> 管理型 <input type="checkbox"/> 遮断型
都・道・府・県		区・市・町・村	<input type="checkbox"/> 安定型 <input type="checkbox"/> 管理型 <input type="checkbox"/> 遮断型

## 適正処理の実現に向けた社内の取組内容

## ○従業者の教育訓練の実施状況

 社内研修を実施している。

(研修の内容)	<input checked="" type="checkbox"/> 廃棄物処理法について	<input type="checkbox"/> 安全性の確保について
	<input checked="" type="checkbox"/> 事故時の対応について	
	<input type="checkbox"/> その他( )	

(研修の頻度)	<input type="checkbox"/> 年1回	<input type="checkbox"/> 半年に1回	<input checked="" type="checkbox"/> 3ヶ月に1回
	<input type="checkbox"/> 月1回	<input type="checkbox"/> その他( )	

 外部研修を受講させている。

(研修の内容)	<input checked="" type="checkbox"/> 廃棄物処理法について	<input type="checkbox"/> 安全性の確保について
	<input checked="" type="checkbox"/> 事故時の対応について	
	<input checked="" type="checkbox"/> その他(東京環境保全協会)	

(研修の頻度)	<input type="checkbox"/> 年1回	<input checked="" type="checkbox"/> 半年に1回	<input type="checkbox"/> 3ヶ月に1回
	<input type="checkbox"/> 月1回	<input type="checkbox"/> その他( )	

 その他 ( )

## ○処理に係る自社情報の公開状況

- 
- 搬入から搬出までの作業内容を公開している。
- 
- 
- 緊急時の対応方法を定めたマニュアルを公開している。
- 
- 
- 廃棄物処理法に基づく帳簿を公開している。
- 
- 
- 独自に、搬入量・保管量・処分量・搬出量の定期的な公開を実施している。
- 
- 
- 独自に、処分状況の写真の定期的な公開を実施している。
- 
- 
- 近隣住民に処分を行う事業場を公開している。

(公開頻度)

 定期的に公開している。 申出があれば公開している。 その他( ) その他 ( )

(第2面)

処分を行う事業場(その2)の概要		
処分の方法	処理能力	
	t/日	
	t/日	
	t/日	
	t/日	
	t/日	
作業時間		
計量器の有無	<input type="checkbox"/> 有	<input type="checkbox"/> 無

主な  
搬出先

処分を行う事業場(その2)で処分した産業廃棄物の主な搬出先施設の所在地			
主な搬出先となっている中間処理施設の所在地		再度中間処理が必要な理由	
都・道・府・県	区・市・町・村		
都・道・府・県	区・市・町・村		
都・道・府・県	区・市・町・村		
主な搬出先となっている埋立処分場所在地		埋立処分場の種類	
都・道・府・県	区・市・町・村	<input type="checkbox"/> 安定型	<input type="checkbox"/> 管理型 <input type="checkbox"/> 遮断型
都・道・府・県	区・市・町・村	<input type="checkbox"/> 安定型	<input type="checkbox"/> 管理型 <input type="checkbox"/> 遮断型
都・道・府・県	区・市・町・村	<input type="checkbox"/> 安定型	<input type="checkbox"/> 管理型 <input type="checkbox"/> 遮断型

処分を行う事業場(その3)の概要		
処分の方法	処理能力	
	t/日	
	t/日	
	t/日	
	t/日	
	t/日	
作業時間		
計量器の有無	<input type="checkbox"/> 有	<input type="checkbox"/> 無

主な  
搬出先

処分を行う事業場(その3)で処分した産業廃棄物の主な搬出先施設の所在地			
主な搬出先となっている中間処理施設の所在地		再度中間処理が必要な理由	
都・道・府・県	区・市・町・村		
都・道・府・県	区・市・町・村		
都・道・府・県	区・市・町・村		
主な搬出先となっている埋立処分場所在地		埋立処分場の種類	
都・道・府・県	区・市・町・村	<input type="checkbox"/> 安定型	<input type="checkbox"/> 管理型 <input type="checkbox"/> 遮断型
都・道・府・県	区・市・町・村	<input type="checkbox"/> 安定型	<input type="checkbox"/> 管理型 <input type="checkbox"/> 遮断型
都・道・府・県	区・市・町・村	<input type="checkbox"/> 安定型	<input type="checkbox"/> 管理型 <input type="checkbox"/> 遮断型

処分を行う事業場(その4)の概要		
処分の方法	処理能力	
	t/日	
	t/日	
	t/日	
	t/日	
	t/日	
作業時間		
計量器の有無	<input type="checkbox"/> 有	<input type="checkbox"/> 無

主な  
搬出先

処分を行う事業場(その4)で処分した産業廃棄物の主な搬出先施設の所在地			
主な搬出先となっている中間処理施設の所在地		再度中間処理が必要な理由	
都・道・府・県	区・市・町・村		
都・道・府・県	区・市・町・村		
都・道・府・県	区・市・町・村		
主な搬出先となっている埋立処分場所在地		埋立処分場の種類	
都・道・府・県	区・市・町・村	<input type="checkbox"/> 安定型	<input type="checkbox"/> 管理型 <input type="checkbox"/> 遮断型
都・道・府・県	区・市・町・村	<input type="checkbox"/> 安定型	<input type="checkbox"/> 管理型 <input type="checkbox"/> 遮断型
都・道・府・県	区・市・町・村	<input type="checkbox"/> 安定型	<input type="checkbox"/> 管理型 <input type="checkbox"/> 遮断型

報告期間末の施設の現況

処分を行う事業場(その1)における施設の現況

①施設の外観(施設名称: 破碎処理場)



2024年03月12日 現在

②処分前の産業廃棄物の保管状況



③施設への産業廃棄物の投入状況



④施設から排出された産業廃棄物の状況



⑤処分後の産業廃棄物の保管状況



処分を行う事業場(その2)における施設の現況  
①施設の外觀(施設名称:発泡ヤード)



2024年03月12日 現在  
②処分前の産業廃棄物の保管状況



③施設への産業廃棄物の投入状況



④施設から排出された産業廃棄物の状況



⑤処分後の産業廃棄物の保管状況



処分を行う事業場(その3)における施設の現況  
①施設の外觀(施設名称:ピンカン工場)



2024年03月12日 現在  
②処分前の産業廃棄物の保管状況



③施設への産業廃棄物の投入状況



④施設から排出された産業廃棄物の状況



⑤処分後の産業廃棄物の保管状況



処分を行う事業場(その4)における施設の現況

①施設の外觀(施設名称:圧縮・梱包)



2024年03月12日 現在

②処分前の産業廃棄物の保管状況



③施設への産業廃棄物の投入状況



④施設から排出された産業廃棄物の状況



⑤処分後の産業廃棄物の保管状況



処理の実績

【2023年10月実績】

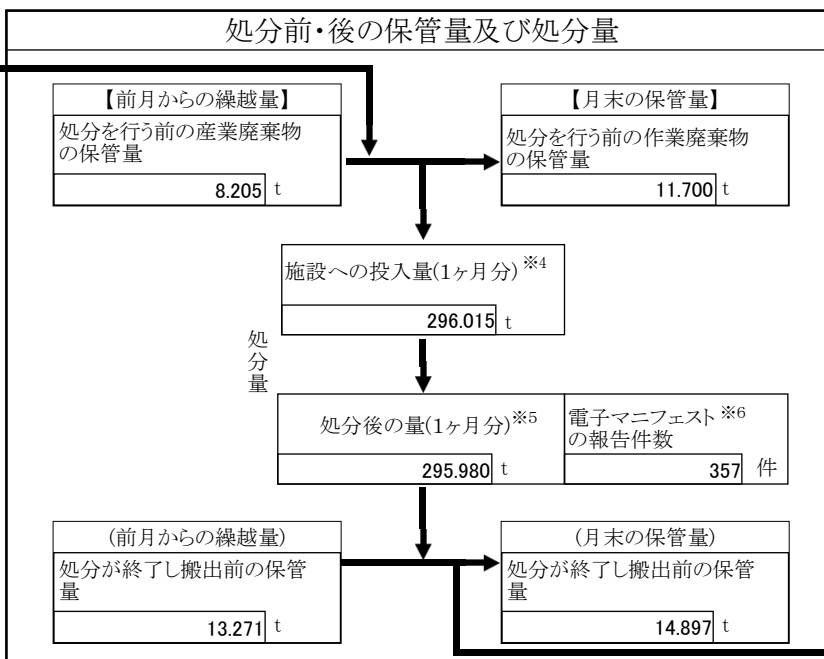
当月に実績のあった契約の件数 660 件

処分を行う事業場(その1)への搬入量、保管量、処分量、搬出量

□搬入、保管、処分、搬出の実績なし

搬出先施設

受入量	
299.510	t
受入車両の延べ台数	579 台
manifestの※1枚数	1,597 枚
【内 訳】	
(継続契約分※2)	
受入量	289.005 t
受入車両の延べ台数	517 台
manifestの枚数	1,535 枚
(臨時契約分※3)	
受入量	10.505 t
受入車両の延べ台数	62 台
manifestの枚数	62 枚



売却した量	
97.279	t
搬出車両の延べ台数	108 台
【売却した有価物の種類】	
<input checked="" type="checkbox"/> 金属くず	<input type="checkbox"/> ガラスくず
<input checked="" type="checkbox"/> 紙くず	<input type="checkbox"/> 繊維くず
<input checked="" type="checkbox"/> その他	(廃プラスチック類)
( )	( )

搬出量	
294.354	t
搬出車両の延べ台数	230 台
manifestの枚数	0 枚
電子manifestの登録枚数	122 件

最終処分	
搬出量	178.383 t
搬出車両の延べ台数	110 台
manifestの枚数	0 枚
電子manifestの登録件数	110 件

中間処理	
搬出量	18.692 t
搬出車両の延べ台数	12 台
manifestの枚数	0 枚
電子manifestの登録件数	12 件

産業廃棄物の種類別の実績(処分を行う事業場(その1)に受け入れた量)			
燃え殻		ゴムくず	
汚泥		金属くず	74.090 t
廃油		ガラス・コンクリート・陶磁器くず	26.395 t
廃酸		鋳さい	
廃アルカリ		がれき類	
廃プラスチック類	108.365 t	動物のふん尿	
紙くず	32.790 t	動物の死体	
木くず	54.640 t	ばいじん	
繊維くず	3.230 t	政令13号物	
動植物性残さ		合計	299.510 t
動物系固形不要物			

処理の実績

【2023年11月実績】

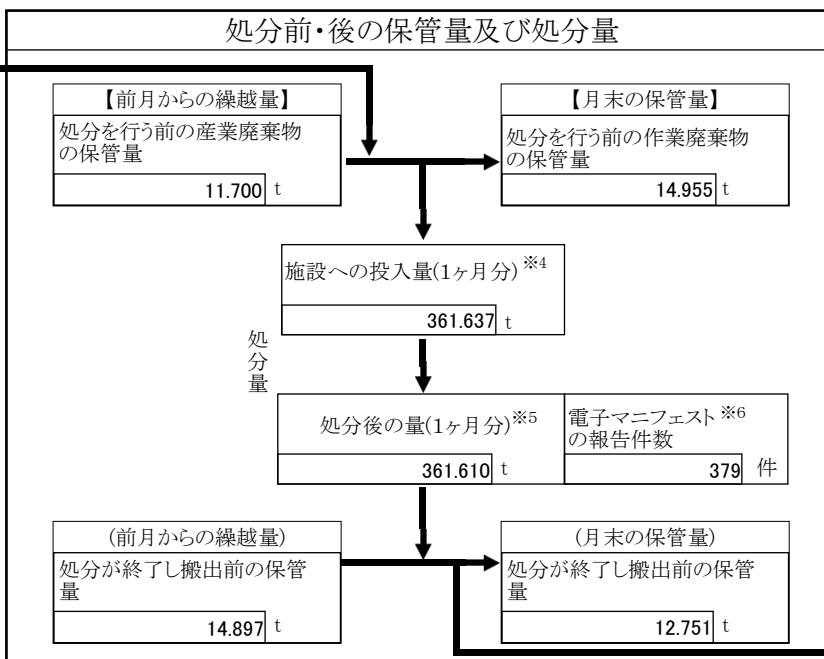
当月に実績のあった契約の件数 648 件

処分を行う事業場(その1)への搬入量、保管量、処分量、搬出量

□搬入、保管、処分、搬出の実績なし

搬出先施設

受入量	
364.892	t
受入車両の延べ台数	641 台
manifestの※1枚数	1,628 枚
【内 訳】	
(継続契約分※2)	
受入量	352.537 t
受入車両の延べ台数	550 台
manifestの枚数	1,537 枚
(臨時契約分※3)	
受入量	12.355 t
受入車両の延べ台数	91 台
manifestの枚数	91 枚



売却した量	
176.806	t
搬出車両の延べ台数	115 台
【売却した有価物の種類】	
<input checked="" type="checkbox"/> 金属くず	<input type="checkbox"/> ガラスくず
<input checked="" type="checkbox"/> 紙くず	<input type="checkbox"/> 繊維くず
<input checked="" type="checkbox"/> その他	(廃プラスチック類)

搬出量	
363.756	t
搬出車両の延べ台数	229 台
manifestの枚数	0 枚
電子manifestの登録枚数	114 件

最終処分	
搬出量	167.250 t
搬出車両の延べ台数	102 台
manifestの枚数	0 枚
電子manifestの登録件数	102 件

中間処理	
搬出量	19.700 t
搬出車両の延べ台数	12 台
manifestの枚数	0 枚
電子manifestの登録件数	12 件

産業廃棄物の種類別の実績(処分を行う事業場(その1)に受け入れた量)			
燃え殻		ゴムくず	
汚泥		金属くず	116.625 t
廃油		ガラス・コンクリート・陶磁器くず	21.115 t
廃酸		鋳さい	
廃アルカリ		がれき類	
廃プラスチック類	104.218 t	動物のふん尿	
紙くず	73.865 t	動物の死体	
木くず	43.785 t	ばいじん	
繊維くず	5.284 t	政令13号物	
動植物性残さ		合計	364.892 t
動物系固形不要物			



処理の実績

【2023年12月実績】

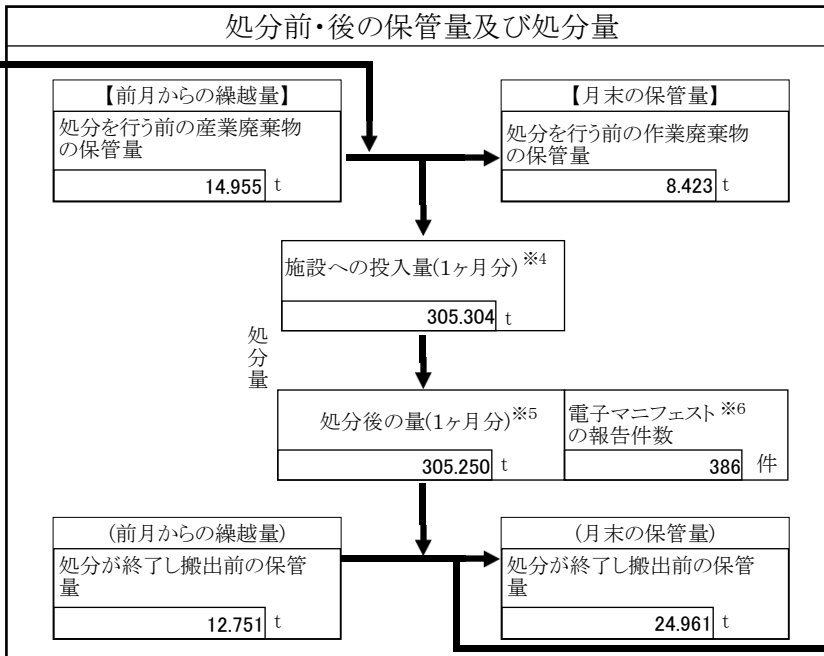
当月に実績のあった契約の件数 **657** 件

処分を行う事業場(その1)への搬入量、保管量、処分量、搬出量

□搬入、保管、処分、搬出の実績なし

搬出先施設

受入量	
298.772	t
受入車両の延べ台数	625 台
manifestの※1枚数	1,561 枚
【内 訳】	
(継続契約分※2)	
受入量	286.107 t
受入車両の延べ台数	543 台
manifestの枚数	1,479 枚
(臨時契約分※3)	
受入量	12.665 t
受入車両の延べ台数	82 台
manifestの枚数	82 枚



売却した量	
99.070	t
搬出車両の延べ台数	115 台
【売却した有価物の種類】	
<input checked="" type="checkbox"/> 金属くず	<input type="checkbox"/> ガラスくず
<input checked="" type="checkbox"/> 紙くず	<input type="checkbox"/> 繊維くず
<input checked="" type="checkbox"/> その他	(廃プラスチック類)
( )	( )

搬出量	
293.040	t
搬出車両の延べ台数	223 台
manifestの枚数	0 枚
電子manifestの登録枚数	108 件

最終処分	
搬出量	173.450 t
搬出車両の延べ台数	95 台
manifestの枚数	0 枚
電子manifestの登録件数	95 件

中間処理	
搬出量	20.520 t
搬出車両の延べ台数	13 台
manifestの枚数	0 枚
電子manifestの登録件数	13 件

産業廃棄物の種類別の実績(処分を行う事業場(その1)に受け入れた量)			
燃え殻		ゴムくず	
汚泥		金属くず	80.372 t
廃油		ガラス・コンクリート・陶磁器くず	24.964 t
廃酸		鋳さい	
廃アルカリ		がれき類	
廃プラスチック類	118.664 t	動物のふん尿	
紙くず	25.299 t	動物の死体	
木くず	45.569 t	ばいじん	
繊維くず	3.904 t	政令13号物	
動植物性残さ		合計	298.772 t
動物系固形不要物			

処理の実績

【2024年01月実績】

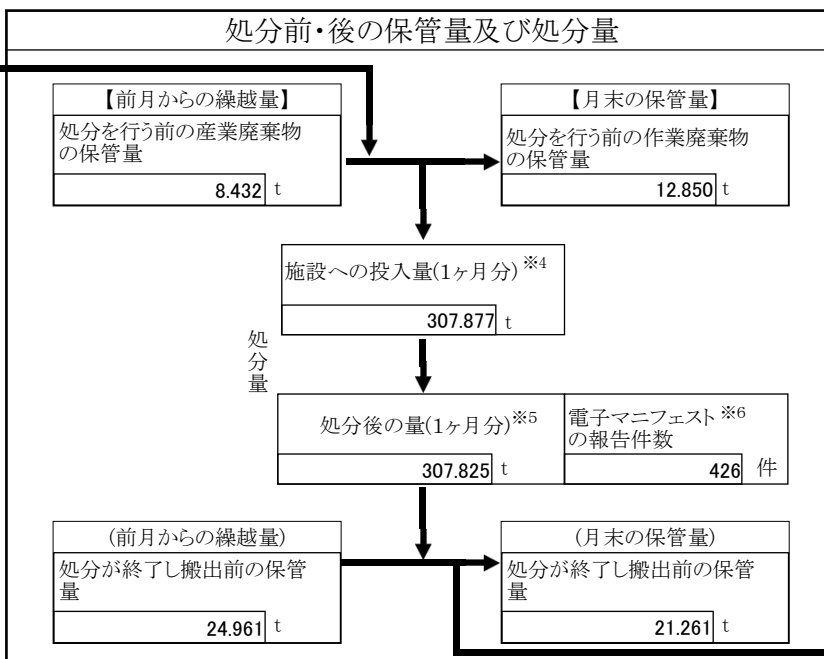
当月に実績のあった契約の件数 **638** 件

処分を行う事業場(その1)への搬入量、保管量、処分量、搬出量

□搬入、保管、処分、搬出の実績なし

搬出先施設

受入量	
312.295	t
受入車両の延べ台数	560 台
manifestの※1枚数	1,536 枚
【内 訳】	
(継続契約分※2)	
受入量	299.600 t
受入車両の延べ台数	505 台
manifestの枚数	1,481 枚
(臨時契約分※3)	
受入量	12.695 t
受入車両の延べ台数	55 台
manifestの枚数	55 枚



売却した量	
123.719	t
搬出車両の延べ台数	120 台
【売却した有価物の種類】	
<input checked="" type="checkbox"/> 金属くず	<input type="checkbox"/> ガラスくず
<input checked="" type="checkbox"/> 紙くず	<input type="checkbox"/> 繊維くず
<input checked="" type="checkbox"/> その他	(廃プラスチック類)
( )	( )

搬出量	
311.525	t
搬出車両の延べ台数	236 台
manifestの枚数	0 枚
電子manifestの登録枚数	116 件

最終処分	
搬出量	170.906 t
搬出車両の延べ台数	105 台
manifestの枚数	0 枚
電子manifestの登録件数	105 件

中間処理	
搬出量	16.900 t
搬出車両の延べ台数	11 台
manifestの枚数	0 枚
電子manifestの登録件数	11 件

産業廃棄物の種類別の実績(処分を行う事業場(その1)に受け入れた量)			
燃え殻		ゴムくず	
汚泥		金属くず	111.839 t
廃油		ガラス・コンクリート・陶磁器くず	24.998 t
廃酸		鋳さい	
廃アルカリ		がれき類	
廃プラスチック類	99.868 t	動物のふん尿	
紙くず	21.288 t	動物の死体	
木くず	50.638 t	ばいじん	
繊維くず	3.664 t	政令13号物	
動植物性残さ		合計	312.295 t
動物系固形不要物			

処理の実績

【2024年02月実績】

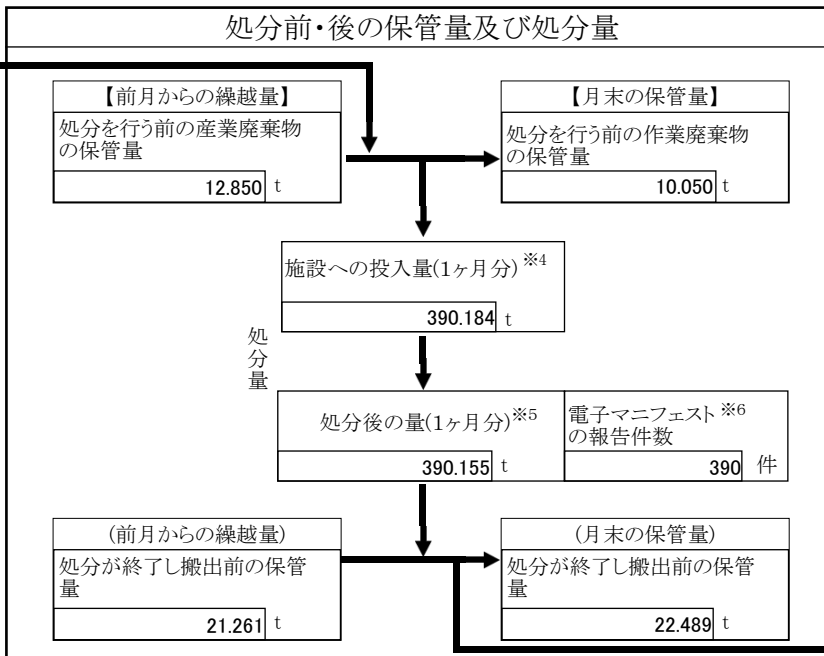
当月に実績のあった契約の件数 675 件

処分を行う事業場(その1)への搬入量、保管量、処分量、搬出量

□搬入、保管、処分、搬出の実績なし

搬出先施設

受入量	
387.384	t
受入車両の延べ台数	615 台
manifestの※1枚数	1,566 枚
【内 訳】	
(継続契約分※2)	
受入量	374.689 t
受入車両の延べ台数	551 台
manifestの枚数	1,502 枚
(臨時契約分※3)	
受入量	12.695 t
受入車両の延べ台数	64 台
manifestの枚数	64 枚



売却した量	
169.214	t
搬出車両の延べ台数	113 台
【売却した有価物の種類】	
<input checked="" type="checkbox"/> 金属くず	<input type="checkbox"/> ガラスくず
<input checked="" type="checkbox"/> 紙くず	<input type="checkbox"/> 繊維くず
<input checked="" type="checkbox"/> その他	(廃プラスチック類)

搬出量	
388.927	t
搬出車両の延べ台数	248 台
manifestの枚数	0 枚
電子manifestの登録枚数	135 件

最終処分	
搬出量	204.593 t
搬出車両の延べ台数	125 台
manifestの枚数	0 枚
電子manifestの登録件数	125 件

中間処理	
搬出量	15.120 t
搬出車両の延べ台数	10 台
manifestの枚数	0 枚
電子manifestの登録件数	10 件

産業廃棄物の種類別の実績(処分を行う事業場(その1)に受け入れた量)			
燃え殻		ゴムくず	
汚泥		金属くず	149.404 t
廃油		ガラス・コンクリート・陶磁器くず	17.707 t
廃酸		鋳さい	
廃アルカリ		がれき類	
廃プラスチック類	116.721 t	動物のふん尿	
紙くず	35.877 t	動物の死体	
木くず	64.737 t	ばいじん	
繊維くず	2.938 t	政令13号物	
動植物性残さ		合計	387.384 t
動物系固形不要物			

処理の実績

【2024年03月実績】

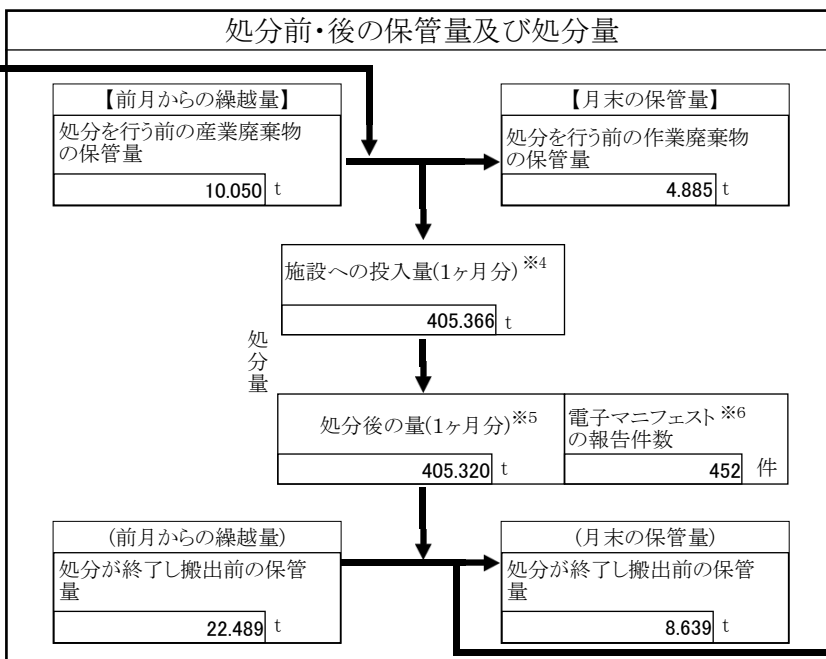
当月に実績のあった契約の件数 760 件

処分を行う事業場(その1)への搬入量、保管量、処分量、搬出量

□搬入、保管、処分、搬出の実績なし

搬出先施設

受入量	
400.201	t
受入車両の延べ台数	675 台
manifestの※1枚数	1,704 枚
【内 訳】	
(継続契約分※2)	
受入量	385.451 t
受入車両の延べ台数	588 台
manifestの枚数	1,617 枚
(臨時契約分※3)	
受入量	14.750 t
受入車両の延べ台数	87 台
manifestの枚数	87 枚



売却した量	
201.050	t
搬出車両の延べ台数	139 台
【売却した有価物の種類】	
<input checked="" type="checkbox"/> 金属くず	<input type="checkbox"/> ガラスくず
<input checked="" type="checkbox"/> 紙くず	<input type="checkbox"/> 繊維くず
<input checked="" type="checkbox"/> その他	(廃プラスチック類)
( )	( )

搬出量	
419.170	t
搬出車両の延べ台数	266 台
manifestの枚数	0 枚
電子manifestの登録枚数	127 件

最終処分	
搬出量	198.830 t
搬出車両の延べ台数	115 台
manifestの枚数	0 枚
電子manifestの登録件数	115 件

中間処理	
搬出量	19.290 t
搬出車両の延べ台数	12 台
manifestの枚数	0 枚
電子manifestの登録件数	12 件

産業廃棄物の種類別の実績(処分を行う事業場(その1)に受け入れた量)			
燃え殻		ゴムくず	
汚泥		金属くず	169.234 t
廃油		ガラス・コンクリート・陶磁器くず	18.239 t
廃酸		鋳さい	
廃アルカリ		がれき類	
廃プラスチック類	121.498 t	動物のふん尿	
紙くず	28.464 t	動物の死体	
木くず	58.704 t	ばいじん	
繊維くず	4.062 t	政令13号物	
動植物性残さ		合計	400.201 t
動物系固形不要物			