

産業廃棄物収集運搬業者の処理状況報告書

(報告対象の期間:2023年04月～2023年09月)

2023年10月11日

東京都知事 殿

報告者 住所 東京都葛飾区東立石三丁目5番1号

氏名 高嶺清掃株式会社
代表取締役 阪田 通泰
(法人にあつては、主たる事務所の所在地、名称及び代表者の氏名)

| | |
|-------|--------------|
| 許可番号 | 13-10-007854 |
| 担当者氏名 | 今野 良一 |
| 電話番号 | 03-3696-7111 |

東京都廃棄物条例第14条の2第1項に基づき、処理状況について次のとおり報告します。

事業概要

| | | | | |
|---------------|---------|------------------|---------|--|
| 積替・保管施設の所在地※1 | 施設(その1) | 東京都葛飾区東立石三丁目5番1号 | 施設(その2) | |
| | 施設(その3) | | 施設(その4) | |

| | | |
|-----------------|---------------------------------------|----------------------------|
| 登録車両台数 | | 23台 |
| 積替・保管施設(その1)の概要 | | |
| 最大保管量 | 1,860 m ³ | |
| 作業時間 | 08:00～17:00 | |
| 計量器の有無 | <input checked="" type="checkbox"/> 有 | <input type="checkbox"/> 無 |
| 保管場所の面積 | 2135.520 m ² | |

主な運搬先

| 積替・保管施設(その1)から自社が搬出する産業廃棄物の主な運搬先の施設の所在地 | | | |
|---|---|----------------------|---|
| 主な運搬先となっている中間処理施設の所在地 | | 主な運搬先となっている埋立処分場の所在地 | |
| 東京 | <input checked="" type="checkbox"/> 都・道・府・県 | 江戸川 | <input checked="" type="checkbox"/> 区・市・町・村 |
| 東京 | <input checked="" type="checkbox"/> 都・道・府・県 | 大田 | <input checked="" type="checkbox"/> 区・市・町・村 |
| | <input type="checkbox"/> 都・道・府・県 | | <input type="checkbox"/> 区・市・町・村 |
| その他 | | | |
| | <input type="checkbox"/> 都・道・府・県 | | <input type="checkbox"/> 区・市・町・村 |
| | <input type="checkbox"/> 都・道・府・県 | | <input type="checkbox"/> 区・市・町・村 |
| | <input type="checkbox"/> 都・道・府・県 | | <input type="checkbox"/> 区・市・町・村 |

適正処理の実現に向けた社内の取組内容

○従業者の教育訓練の実施状況

社内研修を実施している。

| | | |
|---------|--|--|
| (研修の内容) | <input type="checkbox"/> 廃棄物処理法について | <input checked="" type="checkbox"/> 安全性の確保について |
| | <input checked="" type="checkbox"/> 事故時の対応について | |
| | <input type="checkbox"/> その他() | |
| (研修の頻度) | <input type="checkbox"/> 年1回 | <input type="checkbox"/> 半年に1回 |
| | <input checked="" type="checkbox"/> 3ヶ月に1回 | |
| | <input type="checkbox"/> 月1回 | <input type="checkbox"/> その他() |

外部研修を受講させている。

| | | |
|---------|---|---|
| (研修の内容) | <input type="checkbox"/> 廃棄物処理法について | <input type="checkbox"/> 安全性の確保について |
| | <input checked="" type="checkbox"/> 事故時の対応について | |
| | <input checked="" type="checkbox"/> その他(東京環境保全協会) | |
| (研修の頻度) | <input type="checkbox"/> 年1回 | <input checked="" type="checkbox"/> 半年に1回 |
| | <input type="checkbox"/> 3ヶ月に1回 | |
| | <input type="checkbox"/> 月1回 | <input type="checkbox"/> その他() |

その他 ()

○処理に係る自社情報の公開状況

- 許可車両の型式を公開している。
- 搬入から搬出までの作業内容を公開している。
- 緊急時の対応方法を定めたマニュアルを公開している。
- 廃棄物処理法に基づく帳簿を公開している。
- 独自に、搬入量・保管量・搬出量の定期的な公開を実施している。
- 独自に、保管状況の写真の定期的な公開を実施している。
- 近隣住民に積替・保管施設を公開している。

(公開頻度)

- 定期的に公開している。
- 申出があれば公開している。
- その他()

その他 ()

(第2面)

| 積替・保管施設(その他2)の概要 | | | |
|------------------|----------------------------|----------------------------|----------------|
| 最大保管量 | | | m ³ |
| 作業時間 | | | |
| 計量器の有無 | <input type="checkbox"/> 有 | <input type="checkbox"/> 無 | |
| 保管場所の面積 | | | m ² |



| 積替・保管施設(その他2)から自社が搬出する産業廃棄物の主な運搬先の施設の所在地 | | | |
|--|---------|----------------------|---------|
| 主な運搬先となっている中間処理施設の所在地 | | 主な運搬先となっている埋立処分場の所在地 | |
| 都・道・府・県 | 区・市・町・村 | 都・道・府・県 | 区・市・町・村 |
| 都・道・府・県 | 区・市・町・村 | 都・道・府・県 | 区・市・町・村 |
| 都・道・府・県 | 区・市・町・村 | 都・道・府・県 | 区・市・町・村 |
| その他 | | | |
| 都・道・府・県 | 区・市・町・村 | | |
| 都・道・府・県 | 区・市・町・村 | | |
| 都・道・府・県 | 区・市・町・村 | | |

| 積替・保管施設(その他3)の概要 | | | |
|------------------|----------------------------|----------------------------|----------------|
| 最大保管量 | | | m ³ |
| 作業時間 | | | |
| 計量器の有無 | <input type="checkbox"/> 有 | <input type="checkbox"/> 無 | |
| 保管場所の面積 | | | m ² |



| 積替・保管施設(その他3)から自社が搬出する産業廃棄物の主な運搬先の施設の所在地 | | | |
|--|---------|----------------------|---------|
| 主な運搬先となっている中間処理施設の所在地 | | 主な運搬先となっている埋立処分場の所在地 | |
| 都・道・府・県 | 区・市・町・村 | 都・道・府・県 | 区・市・町・村 |
| 都・道・府・県 | 区・市・町・村 | 都・道・府・県 | 区・市・町・村 |
| 都・道・府・県 | 区・市・町・村 | 都・道・府・県 | 区・市・町・村 |
| その他 | | | |
| 都・道・府・県 | 区・市・町・村 | | |
| 都・道・府・県 | 区・市・町・村 | | |
| 都・道・府・県 | 区・市・町・村 | | |

| 積替・保管施設(その他4)の概要 | | | |
|------------------|----------------------------|----------------------------|----------------|
| 最大保管量 | | | m ³ |
| 作業時間 | | | |
| 計量器の有無 | <input type="checkbox"/> 有 | <input type="checkbox"/> 無 | |
| 保管場所の面積 | | | m ² |



| 積替・保管施設(その他4)から自社が搬出する産業廃棄物の主な運搬先の施設の所在地 | | | |
|--|---------|----------------------|---------|
| 主な運搬先となっている中間処理施設の所在地 | | 主な運搬先となっている埋立処分場の所在地 | |
| 都・道・府・県 | 区・市・町・村 | 都・道・府・県 | 区・市・町・村 |
| 都・道・府・県 | 区・市・町・村 | 都・道・府・県 | 区・市・町・村 |
| 都・道・府・県 | 区・市・町・村 | 都・道・府・県 | 区・市・町・村 |
| その他 | | | |
| 都・道・府・県 | 区・市・町・村 | | |
| 都・道・府・県 | 区・市・町・村 | | |
| 都・道・府・県 | 区・市・町・村 | | |

報告期間末の施設の現況


積替・保管施設(その1)の現況

①積替・保管施設の外觀



2023年10月11日 現在

②収集した有価物の保管状況




③産業廃棄物の保管状況




積替・保管施設(その2)の現況

①積替・保管施設の外觀




年 月 日 現在

②収集した有価物の保管状況



③産業廃棄物の保管状況



積替・保管施設(その3)の現況

①積替・保管施設の外觀

年 月 日 現在

②収集した有価物の保管状況

③産業廃棄物の保管状況

積替・保管施設(その4)の現況

①積替・保管施設の外觀

年 月 日 現在

②収集した有価物の保管状況

③産業廃棄物の保管状況

処理の実績

【2023年04月実績】

当月に実績のあった契約の件数 **4** 件

自社の都内積替・保管施設を経由せずに運搬した量

運搬の実績なし

| | | |
|------------------------------|--|---|
| 運搬量 | | t |
| 使用した車両の延べ台数 | | 台 |
| マニフェスト※ ² の枚数 | | 枚 |
| 電子マニフェスト※ ³ の報告件数 | | 件 |

| | |
|--------------------------------|---|
| 廃棄物の種類別の実績(積替・保管施設を経由せずに運搬した量) | |
| 燃え殻 | t |
| 汚泥 | t |
| 廃油 | t |
| 廃酸 | t |
| 廃アルカリ | t |
| 廃プラスチック類 | t |
| 紙くず | t |
| 木くず | t |
| 繊維くず | t |
| 動植物性残さ | t |
| 動物系固形不要物 | t |

| | |
|------------------|---|
| ゴムくず | t |
| 金属くず | t |
| ガラス・コンクリート・陶磁器くず | t |
| 鋳さい | t |
| がれき類 | t |
| 動物のふん尿 | t |
| 動物の死体 | t |
| ばいじん | t |
| 政令13号物 | t |
| 合計 | t |

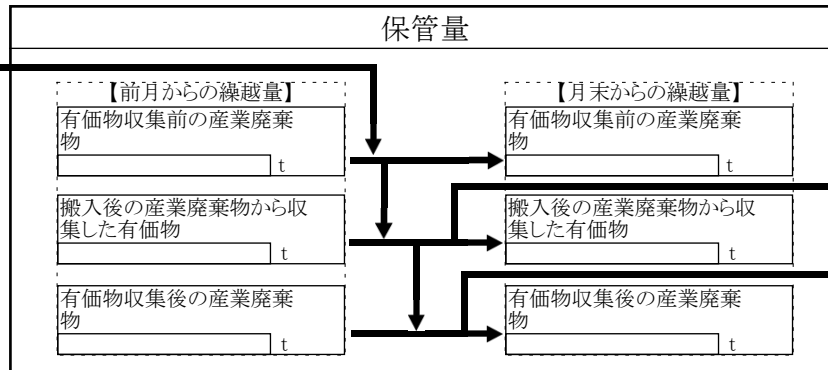
運搬先施設

| | | | |
|--------|-----------|-----------|---------------|
| 中間処理施設 | | | |
| 運搬量 | 運搬車両の延べ台数 | マニフェストの枚数 | 電子マニフェストの報告件数 |
| | | | |
| 最終処分施設 | | | |
| 運搬量 | 運搬車両の延べ台数 | マニフェストの枚数 | 電子マニフェストの報告件数 |
| | | | |
| その他 | | | |
| 運搬量 | 運搬車両の延べ台数 | マニフェストの枚数 | 電子マニフェストの報告件数 |
| | | | |

自社の都内積替・保管施設(その1)への搬入量、保管量、搬出量

搬入、保管、搬出の実績なし

| | |
|--------------------------------|---------|
| 搬入量 | |
| 搬入量 | 0.159 t |
| 搬入車両の延べ台数 | 8 台 |
| マニフェストの枚数 | 9 枚 |
| 【内訳】 (自社が搬入※ ⁴) | |
| 搬入量 | 0.159 t |
| 搬入車両の延べ台数 | 8 台 |
| マニフェストの枚数 | 9 枚 |
| (自社以外が搬入※ ⁵) | |
| 搬入量 | 0.000 t |
| 搬入車両の延べ台数 | 0 台 |
| マニフェストの枚数 | 0 枚 |



| | |
|----------------------------------|---------|
| 産業廃棄物の種類別の実績(積替・保管施設(その1)に搬入した量) | |
| 燃え殻 | t |
| 汚泥 | 0.035 t |
| 廃油 | t |
| 廃酸 | t |
| 廃アルカリ | t |
| 廃プラスチック類 | 0.005 t |
| 紙くず | t |
| 木くず | t |
| 繊維くず | t |
| 動植物性残さ | t |
| 動物系固形不要物 | t |

| | |
|------------------|---------|
| ゴムくず | t |
| 金属くず | 0.094 t |
| ガラス・コンクリート・陶磁器くず | 0.025 t |
| 鋳さい | t |
| がれき類 | t |
| 動物のふん尿 | t |
| 動物の死体 | t |
| ばいじん | t |
| 政令13号物 | t |
| 合計 | 0.159 t |

| | |
|-------------------------------|--------------------------------|
| 売却した量 | |
| 売却した有価物の種類 | t |
| <input type="checkbox"/> 金属くず | <input type="checkbox"/> ガラスくず |
| <input type="checkbox"/> 紙くず | <input type="checkbox"/> 繊維くず |
| <input type="checkbox"/> その他 | |

| | |
|--------------------------------|---------|
| 産業廃棄物の搬出量 | |
| 搬出量 | 0.159 t |
| 搬出車両の延べ台数 | 1 台 |
| 【内訳】 (自社が搬出※ ⁶) | |
| 搬出量 | 0.159 t |
| 搬出車両の延べ台数 | 1 台 |
| (自社以外が搬出※ ⁷) | |
| 搬出量 | t |
| 搬出車両の延べ台数 | 台 |
| マニフェストの枚数 | 枚 |
| 電子マニフェストの報告枚数 | 件 |

搬出先施設

| | |
|---------------|---------|
| 中間処理施設 | |
| 搬出量 | 0.159 t |
| 搬出車両の延べ台数 | 1 台 |
| マニフェストの枚数 | 9 枚 |
| 電子マニフェストの報告件数 | 2 件 |
| 最終処分場 | |
| 搬出量 | t |
| 搬出車両の延べ台数 | 台 |
| マニフェストの枚数 | 枚 |
| 電子マニフェストの報告件数 | 件 |
| その他 | |
| 搬出量 | t |
| 搬出車両の延べ台数 | 台 |
| マニフェストの枚数 | 枚 |
| 電子マニフェストの報告件数 | 件 |

処理の実績

【2023年05月実績】

当月に実績のあった契約の件数 **9** 件

自社の都内積替・保管施設を経由せずに運搬した量 運搬の実績なし

| | | |
|-----------------|-------|---|
| 運搬量 | 0.024 | t |
| 使用した車両の延べ台数 | 1 | 台 |
| マニフェスト※2の枚数 | 1 | 枚 |
| 電子マニフェスト※3の報告件数 | 0 | 件 |

運搬先施設

| | | | | | | | | | | | | |
|--------|-----|-------|---|-----------|---|---|-----------|---|---|---------------|--|---|
| 中間処理施設 | 運搬量 | 0.024 | t | 運搬車両の延べ台数 | 1 | 台 | マニフェストの枚数 | 1 | 枚 | 電子マニフェストの報告件数 | | 件 |
|--------|-----|-------|---|-----------|---|---|-----------|---|---|---------------|--|---|

最終処分施設

| | | | | | | | | | | | | |
|--------|-----|--|---|-----------|--|---|-----------|--|---|---------------|--|---|
| 最終処分施設 | 運搬量 | | t | 運搬車両の延べ台数 | | 台 | マニフェストの枚数 | | 枚 | 電子マニフェストの報告件数 | | 件 |
|--------|-----|--|---|-----------|--|---|-----------|--|---|---------------|--|---|

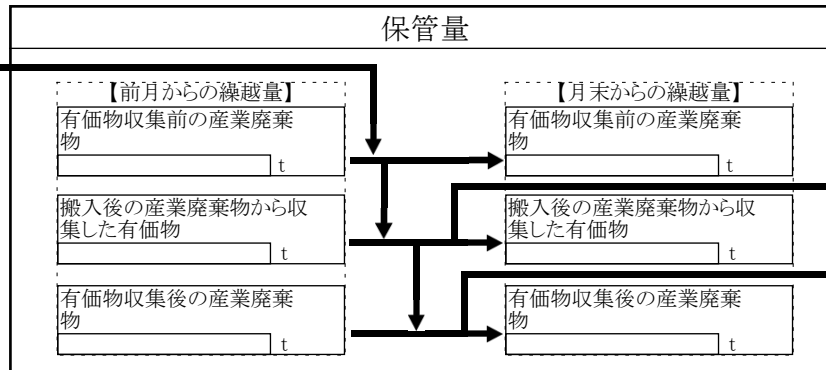
その他

| | | | | | | | | | | | | |
|-----|-----|--|---|-----------|--|---|-----------|--|---|---------------|--|---|
| その他 | 運搬量 | | t | 運搬車両の延べ台数 | | 台 | マニフェストの枚数 | | 枚 | 電子マニフェストの報告件数 | | 件 |
|-----|-----|--|---|-----------|--|---|-----------|--|---|---------------|--|---|

| | | | |
|--------------------------------|-------|---|-------|
| 廃棄物の種類別の実績(積替・保管施設を経由せずに運搬した量) | | | |
| 燃え殻 | | t | |
| 汚泥 | | t | |
| 廃油 | | t | |
| 廃酸 | | t | |
| 廃アルカリ | | t | |
| 廃プラスチック類 | 0.003 | t | |
| 紙くず | | t | |
| 木くず | | t | |
| 繊維くず | | t | |
| 動植物性残さ | | t | |
| 動物系固形不要物 | | t | |
| 合計 | | t | 0.024 |

自社の都内積替・保管施設(その1)への搬入量、保管量、搬出量 搬入、保管、搬出の実績なし

| | |
|-------------------|---------|
| 搬入量 | |
| 搬入量 | 0.444 t |
| 搬入車両の延べ台数 | 13 台 |
| マニフェストの枚数 | 15 枚 |
| 【内訳】 (自社が搬入※4) | |
| 搬入量 | 0.429 t |
| 搬入車両の延べ台数 | 12 台 |
| マニフェストの枚数 | 14 枚 |
| (自社以外が搬入※5) | |
| 搬入量 | 0.015 t |
| 搬入車両の延べ台数 | 1 台 |
| マニフェストの枚数 | 1 枚 |



| | | | |
|----------------------------------|-------|---|-------|
| 産業廃棄物の種類別の実績(積替・保管施設(その1)に搬入した量) | | | |
| 燃え殻 | | t | |
| 汚泥 | 0.051 | t | 0.195 |
| 廃油 | | t | |
| 廃酸 | | t | |
| 廃アルカリ | | t | |
| 廃プラスチック類 | 0.033 | t | |
| 紙くず | | t | |
| 木くず | | t | |
| 繊維くず | | t | |
| 動植物性残さ | | t | |
| 動物系固形不要物 | | t | |
| 合計 | | t | 0.444 |

| | |
|-------------------------------|--------------------------------|
| 売却した量 | |
| 売却した有価物の種類 | t |
| <input type="checkbox"/> 金属くず | <input type="checkbox"/> ガラスくず |
| <input type="checkbox"/> 紙くず | <input type="checkbox"/> 繊維くず |
| <input type="checkbox"/> その他 | () |

| | |
|-------------------|---------|
| 産業廃棄物の搬出量 | |
| 搬出量 | 0.444 t |
| 搬出車両の延べ台数 | 1 台 |
| 【内訳】 (自社が搬出※6) | |
| 搬出量 | 0.444 t |
| 搬出車両の延べ台数 | 1 台 |
| (自社以外が搬出※7) | |
| 搬出量 | |
| 搬出車両の延べ台数 | |
| マニフェストの枚数 | |
| 電子マニフェストの報告枚数 | |

搬出先施設

| | |
|---------------|---------|
| 中間処理施設 | |
| 搬出量 | 0.444 t |
| 搬出車両の延べ台数 | 1 台 |
| マニフェストの枚数 | 15 枚 |
| 電子マニフェストの報告件数 | |

| | |
|---------------|--|
| 最終処分場 | |
| 搬出量 | |
| 搬出車両の延べ台数 | |
| マニフェストの枚数 | |
| 電子マニフェストの報告件数 | |

| | |
|---------------|--|
| その他 | |
| 搬出量 | |
| 搬出車両の延べ台数 | |
| マニフェストの枚数 | |
| 電子マニフェストの報告件数 | |

処理の実績

【2023年06月実績】

当月に実績のあった契約の件数 **9** 件

自社の都内積替・保管施設を経由せずに運搬した量

運搬の実績なし

| | | |
|-----------------|-------|---|
| 運搬量 | 0.037 | t |
| 使用した車両の延べ台数 | 1 | 台 |
| マニフェスト※2の枚数 | 1 | 枚 |
| 電子マニフェスト※3の報告件数 | 0 | 件 |

| 廃棄物の種類別の実績(積替・保管施設を経由せずに運搬した量) | | | |
|--------------------------------|-------|------------------|-------|
| 燃え殻 | t | ゴムくず | t |
| 汚泥 | t | 金属くず | 0.011 |
| 廃油 | t | ガラス・コンクリート・陶磁器くず | 0.022 |
| 廃酸 | t | 鋳さい | t |
| 廃アルカリ | t | がれき類 | t |
| 廃プラスチック類 | 0.004 | 動物のふん尿 | t |
| 紙くず | t | 動物の死体 | t |
| 木くず | t | ばいじん | t |
| 繊維くず | t | 政令13号物 | t |
| 動植物性残さ | t | 合計 | 0.037 |
| 動物系固形不要物 | t | | |

運搬先施設

| | | | | | | | | | | | | |
|--------|-----|-------|---|-----------|---|---|-----------|---|---|---------------|--|---|
| 中間処理施設 | 運搬量 | 0.037 | t | 運搬車両の延べ台数 | 1 | 台 | マニフェストの枚数 | 1 | 枚 | 電子マニフェストの報告件数 | | 件 |
|--------|-----|-------|---|-----------|---|---|-----------|---|---|---------------|--|---|

最終処分施設

| | | | | | | | | | | | |
|-----|--|---|-----------|--|---|-----------|--|---|---------------|--|---|
| 運搬量 | | t | 運搬車両の延べ台数 | | 台 | マニフェストの枚数 | | 枚 | 電子マニフェストの報告件数 | | 件 |
|-----|--|---|-----------|--|---|-----------|--|---|---------------|--|---|

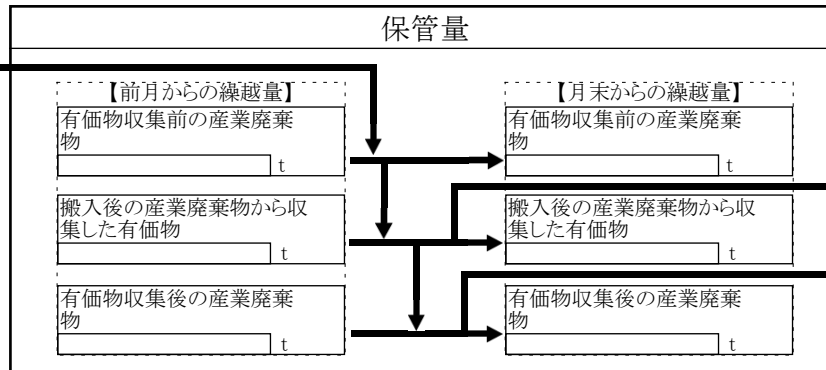
その他

| | | | | | | | | | | | |
|-----|--|---|-----------|--|---|-----------|--|---|---------------|--|---|
| 運搬量 | | t | 運搬車両の延べ台数 | | 台 | マニフェストの枚数 | | 枚 | 電子マニフェストの報告件数 | | 件 |
|-----|--|---|-----------|--|---|-----------|--|---|---------------|--|---|

自社の都内積替・保管施設(その1)への搬入量、保管量、搬出量

搬入、保管、搬出の実績なし

| | |
|-------------------|---------|
| 搬入量 | |
| 搬入量 | 0.136 t |
| 搬入車両の延べ台数 | 16 台 |
| マニフェストの枚数 | 17 枚 |
| 【内訳】 (自社が搬入※4) | |
| 搬入量 | 0.118 t |
| 搬入車両の延べ台数 | 15 台 |
| マニフェストの枚数 | 16 枚 |
| (自社以外が搬入※5) | |
| 搬入量 | 0.018 t |
| 搬入車両の延べ台数 | 1 台 |
| マニフェストの枚数 | 1 枚 |



| 産業廃棄物の種類別の実績(積替・保管施設(その1)に搬入した量) | | | |
|----------------------------------|-------|------------------|-------|
| 燃え殻 | t | ゴムくず | t |
| 汚泥 | 0.034 | 金属くず | 0.086 |
| 廃油 | t | ガラス・コンクリート・陶磁器くず | 0.013 |
| 廃酸 | t | 鋳さい | t |
| 廃アルカリ | t | がれき類 | t |
| 廃プラスチック類 | 0.003 | 動物のふん尿 | t |
| 紙くず | t | 動物の死体 | t |
| 木くず | t | ばいじん | t |
| 繊維くず | t | 政令13号物 | t |
| 動植物性残さ | t | 合計 | 0.136 |
| 動物系固形不要物 | t | | |

| | |
|-------------------------------|--------------------------------|
| 売却した量 | |
| 売却した有価物の種類 | t |
| <input type="checkbox"/> 金属くず | <input type="checkbox"/> ガラスくず |
| <input type="checkbox"/> 紙くず | <input type="checkbox"/> 繊維くず |
| <input type="checkbox"/> その他 | () |

| | |
|-------------------|---------|
| 産業廃棄物の搬出量 | |
| 搬出量 | 0.136 t |
| 搬出車両の延べ台数 | 1 台 |
| 【内訳】 (自社が搬出※6) | |
| 搬出量 | 0.136 t |
| 搬出車両の延べ台数 | 1 台 |
| (自社以外が搬出※7) | |
| 搬出量 | t |
| 搬出車両の延べ台数 | 台 |
| マニフェストの枚数 | 枚 |
| 電子マニフェストの報告枚数 | 件 |

搬出先施設

| | | | | | | | | | | | | |
|--------|-----|-------|---|-----------|---|---|-----------|----|---|---------------|--|---|
| 中間処理施設 | 搬出量 | 0.136 | t | 搬出車両の延べ台数 | 1 | 台 | マニフェストの枚数 | 17 | 枚 | 電子マニフェストの報告件数 | | 件 |
|--------|-----|-------|---|-----------|---|---|-----------|----|---|---------------|--|---|

最終処分場

| | | | | | | | | | | | |
|-----|--|---|-----------|--|---|-----------|--|---|---------------|--|---|
| 搬出量 | | t | 搬出車両の延べ台数 | | 台 | マニフェストの枚数 | | 枚 | 電子マニフェストの報告件数 | | 件 |
|-----|--|---|-----------|--|---|-----------|--|---|---------------|--|---|

その他

| | | | | | | | | | | | |
|-----|--|---|-----------|--|---|-----------|--|---|---------------|--|---|
| 搬出量 | | t | 搬出車両の延べ台数 | | 台 | マニフェストの枚数 | | 枚 | 電子マニフェストの報告件数 | | 件 |
|-----|--|---|-----------|--|---|-----------|--|---|---------------|--|---|

処理の実績

【2023年07月実績】

当月に実績のあった契約の件数 **8** 件

自社の都内積替・保管施設を経由せずに運搬した量

運搬の実績なし

| | | |
|-----------------|---|--|
| 運搬量 | t | |
| 使用した車両の延べ台数 | 台 | |
| マニフェスト※2の枚数 | 枚 | |
| 電子マニフェスト※3の報告件数 | 件 | |

| | |
|--------------------------------|---|
| 廃棄物の種類別の実績(積替・保管施設を経由せずに運搬した量) | |
| 燃え殻 | t |
| 汚泥 | t |
| 廃油 | t |
| 廃酸 | t |
| 廃アルカリ | t |
| 廃プラスチック類 | t |
| 紙くず | t |
| 木くず | t |
| 繊維くず | t |
| 動植物性残さ | t |
| 動物系固形不要物 | t |

| | |
|------------------|---|
| ゴムくず | t |
| 金属くず | t |
| ガラス・コンクリート・陶磁器くず | t |
| 鋳さい | t |
| がれき類 | t |
| 動物のふん尿 | t |
| 動物の死体 | t |
| ばいじん | t |
| 政令13号物 | t |
| 合計 | t |

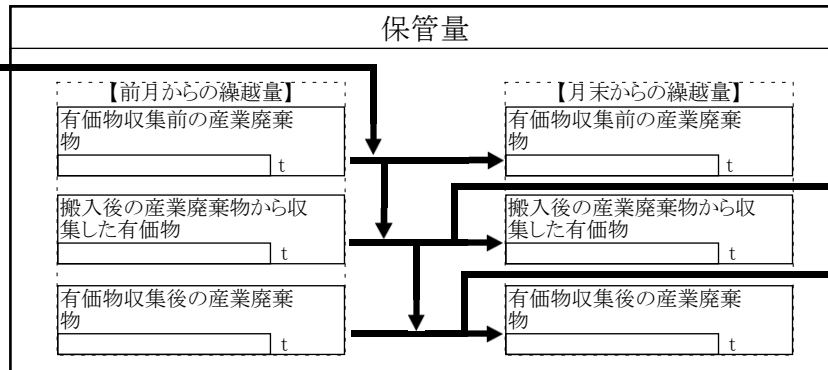
運搬先施設

| | | | |
|--------|-----------|-----------|---------------|
| 中間処理施設 | | | |
| 運搬量 | 運搬車両の延べ台数 | マニフェストの枚数 | 電子マニフェストの報告件数 |
| t | 台 | 枚 | 件 |
| 最終処分施設 | | | |
| 運搬量 | 運搬車両の延べ台数 | マニフェストの枚数 | 電子マニフェストの報告件数 |
| t | 台 | 枚 | 件 |
| その他 | | | |
| 運搬量 | 運搬車両の延べ台数 | マニフェストの枚数 | 電子マニフェストの報告件数 |
| t | 台 | 枚 | 件 |

自社の都内積替・保管施設(その1)への搬入量、保管量、搬出量

搬入、保管、搬出の実績なし

| | |
|-------------------|---------|
| 搬入量 | |
| 0.175 | t |
| 搬入車両の延べ台数 | 9 台 |
| マニフェストの枚数 | 12 枚 |
| 【内訳】 (自社が搬入※4) | |
| 搬入量 | 0.175 t |
| 搬入車両の延べ台数 | 9 台 |
| マニフェストの枚数 | 12 枚 |
| (自社以外が搬入※5) | |
| 搬入量 | 0.000 t |
| 搬入車両の延べ台数 | 0 台 |
| マニフェストの枚数 | 0 枚 |



| | |
|----------------------------------|---------|
| 産業廃棄物の種類別の実績(積替・保管施設(その1)に搬入した量) | |
| 燃え殻 | t |
| 汚泥 | 0.025 t |
| 廃油 | t |
| 廃酸 | t |
| 廃アルカリ | t |
| 廃プラスチック類 | 0.011 t |
| 紙くず | t |
| 木くず | t |
| 繊維くず | t |
| 動植物性残さ | t |
| 動物系固形不要物 | t |

| | |
|------------------|---------|
| ゴムくず | t |
| 金属くず | 0.085 t |
| ガラス・コンクリート・陶磁器くず | 0.054 t |
| 鋳さい | t |
| がれき類 | t |
| 動物のふん尿 | t |
| 動物の死体 | t |
| ばいじん | t |
| 政令13号物 | t |
| 合計 | 0.175 t |

| | |
|-------------------------------|--------------------------------|
| 売却した量 | |
| t | |
| 【売却した有価物の種類】 | |
| <input type="checkbox"/> 金属くず | <input type="checkbox"/> ガラスくず |
| <input type="checkbox"/> 紙くず | <input type="checkbox"/> 繊維くず |
| <input type="checkbox"/> その他 | () |

| | |
|-------------------|---------|
| 産業廃棄物の搬出量 | |
| 0.175 | t |
| 搬出車両の延べ台数 | 2 台 |
| 【内訳】 (自社が搬出※6) | |
| 搬出量 | 0.175 t |
| 搬出車両の延べ台数 | 2 台 |
| (自社以外が搬出※7) | |
| 搬出量 | t |
| 搬出車両の延べ台数 | 台 |
| マニフェストの枚数 | 枚 |
| 電子マニフェストの報告枚数 | 件 |

搬出先施設

| | |
|---------------|---------|
| 中間処理施設 | |
| 搬出量 | 0.175 t |
| 搬出車両の延べ台数 | 2 台 |
| マニフェストの枚数 | 12 枚 |
| 電子マニフェストの報告件数 | 件 |
| 最終処分場 | |
| 搬出量 | t |
| 搬出車両の延べ台数 | 台 |
| マニフェストの枚数 | 枚 |
| 電子マニフェストの報告件数 | 件 |
| その他 | |
| 搬出量 | t |
| 搬出車両の延べ台数 | 台 |
| マニフェストの枚数 | 枚 |
| 電子マニフェストの報告件数 | 件 |

処理の実績

【2023年08月実績】

当月に実績のあった契約の件数 **3** 件

自社の都内積替・保管施設を経由せずに運搬した量

運搬の実績なし

| | | |
|-----------------|---|--|
| 運搬量 | t | |
| 使用した車両の延べ台数 | 台 | |
| マニフェスト※2の枚数 | 枚 | |
| 電子マニフェスト※3の報告件数 | 件 | |

| | |
|--------------------------------|---|
| 廃棄物の種類別の実績(積替・保管施設を経由せずに運搬した量) | |
| 燃え殻 | t |
| 汚泥 | t |
| 廃油 | t |
| 廃酸 | t |
| 廃アルカリ | t |
| 廃プラスチック類 | t |
| 紙くず | t |
| 木くず | t |
| 繊維くず | t |
| 動植物性残さ | t |
| 動物系固形不要物 | t |
| ゴムくず | t |
| 金属くず | t |
| ガラス・コンクリート・陶磁器くず | t |
| 鋳さい | t |
| がれき類 | t |
| 動物のふん尿 | t |
| 動物の死体 | t |
| ばいじん | t |
| 政令13号物 | t |
| 合計 | t |

| | | | |
|--------|-----|-----------|-----------|
| 運搬先施設 | | | |
| 中間処理施設 | 運搬量 | 運搬車両の延べ台数 | マニフェストの枚数 |
| | t | 台 | 枚 |
| 最終処分施設 | 運搬量 | 運搬車両の延べ台数 | マニフェストの枚数 |
| | t | 台 | 枚 |
| その他 | 運搬量 | 運搬車両の延べ台数 | マニフェストの枚数 |
| | t | 台 | 枚 |

自社の都内積替・保管施設(その1)への搬入量、保管量、搬出量

搬入、保管、搬出の実績なし

| | |
|-------------------|---------|
| 搬入量 | |
| 搬入量 | 0.079 t |
| 搬入車両の延べ台数 | 5 台 |
| マニフェストの枚数 | 5 枚 |
| 【内訳】 (自社が搬入※4) | |
| 搬入量 | 0.079 t |
| 搬入車両の延べ台数 | 5 台 |
| マニフェストの枚数 | 5 枚 |
| (自社以外が搬入※5) | |
| 搬入量 | 0.000 t |
| 搬入車両の延べ台数 | 0 台 |
| マニフェストの枚数 | 0 枚 |

| | |
|--------------------|--------------|
| 保管量 | |
| 【前月からの繰越】 | 有価物収集前の産業廃棄物 |
| | t |
| 搬入後の産業廃棄物から収集した有価物 | t |
| 有価物収集後の産業廃棄物 | t |
| 【月末からの繰越】 | 有価物収集前の産業廃棄物 |
| | t |
| 搬入後の産業廃棄物から収集した有価物 | t |
| 有価物収集後の産業廃棄物 | t |

| | |
|----------------------------------|---------|
| 産業廃棄物の種類別の実績(積替・保管施設(その1)に搬入した量) | |
| 燃え殻 | t |
| 汚泥 | 0.019 t |
| 廃油 | t |
| 廃酸 | t |
| 廃アルカリ | t |
| 廃プラスチック類 | 0.002 t |
| 紙くず | t |
| 木くず | t |
| 繊維くず | t |
| 動植物性残さ | t |
| 動物系固形不要物 | t |
| ゴムくず | t |
| 金属くず | 0.049 t |
| ガラス・コンクリート・陶磁器くず | 0.009 t |
| 鋳さい | t |
| がれき類 | t |
| 動物のふん尿 | t |
| 動物の死体 | t |
| ばいじん | t |
| 政令13号物 | t |
| 合計 | 0.079 t |

| | |
|-------------------------------|--------------------------------|
| 売却した量 | |
| 売却した有価物の種類 | t |
| <input type="checkbox"/> 金属くず | <input type="checkbox"/> ガラスくず |
| <input type="checkbox"/> 紙くず | <input type="checkbox"/> 繊維くず |
| <input type="checkbox"/> その他 | () |

| | |
|-------------------|---------|
| 産業廃棄物の搬出量 | |
| 搬出量 | 0.079 t |
| 搬出車両の延べ台数 | 1 台 |
| 【内訳】 (自社が搬出※6) | |
| 搬出量 | 0.079 t |
| 搬出車両の延べ台数 | 1 台 |
| (自社以外が搬出※7) | |
| 搬出量 | t |
| 搬出車両の延べ台数 | 台 |
| マニフェストの枚数 | 枚 |
| 電子マニフェストの報告枚数 | 件 |

| | |
|--------|---------------|
| 搬出先施設 | |
| 中間処理施設 | 搬出量 |
| | 0.079 t |
| | 搬出車両の延べ台数 |
| | 1 台 |
| | マニフェストの枚数 |
| | 5 枚 |
| | 電子マニフェストの報告件数 |
| | 5 件 |
| 最終処分場 | 搬出量 |
| | t |
| | 搬出車両の延べ台数 |
| | 台 |
| | マニフェストの枚数 |
| | 枚 |
| | 電子マニフェストの報告件数 |
| | 件 |
| その他 | 搬出量 |
| | t |
| | 搬出車両の延べ台数 |
| | 台 |
| | マニフェストの枚数 |
| | 枚 |
| | 電子マニフェストの報告件数 |
| | 件 |

処理の実績

【2023年09月実績】

当月に実績のあった契約の件数 7 件

自社の都内積替・保管施設を経由せずに運搬した量

運搬の実績なし

| | | |
|------------------------------|---|--|
| 運搬量 | t | |
| 使用した車両の延べ台数 | 台 | |
| マニフェスト ^{※2} の枚数 | 枚 | |
| 電子マニフェスト ^{※3} の報告件数 | 件 | |

| 廃棄物の種類別の実績(積替・保管施設を経由せずに運搬した量) | |
|--------------------------------|---|
| 燃え殻 | t |
| 汚泥 | t |
| 廃油 | t |
| 廃酸 | t |
| 廃アルカリ | t |
| 廃プラスチック類 | t |
| 紙くず | t |
| 木くず | t |
| 繊維くず | t |
| 動植物性残さ | t |
| 動物系固形不要物 | t |

| | |
|------------------|---|
| ゴムくず | t |
| 金属くず | t |
| ガラス・コンクリート・陶磁器くず | t |
| 鋳さい | t |
| がれき類 | t |
| 動物のふん尿 | t |
| 動物の死体 | t |
| ばいじん | t |
| 政令13号物 | t |
| 合計 | t |

| 運搬先施設 | | | |
|--------|-----------|-----------|---------------|
| 中間処理施設 | 最終処分施設 | その他 | |
| 運搬量 | 運搬車両の延べ台数 | マニフェストの枚数 | 電子マニフェストの報告件数 |
| t | 台 | 枚 | 件 |

自社の都内積替・保管施設(その1)への搬入量、保管量、搬出量

搬入、保管、搬出の実績なし

| 搬入量 | |
|--------------------------|---------|
| 搬入量 | 0.185 t |
| 搬入車両の延べ台数 | 10 台 |
| マニフェストの枚数 | 12 枚 |
| 【内訳】 | |
| (自社が搬入 ^{※4}) | |
| 搬入量 | 0.161 t |
| 搬入車両の延べ台数 | 9 台 |
| マニフェストの枚数 | 11 枚 |
| (自社以外が搬入 ^{※5}) | |
| 搬入量 | 0.024 t |
| 搬入車両の延べ台数 | 1 台 |
| マニフェストの枚数 | 1 枚 |

| 保管量 | | | |
|--------------------|--------------|--------------------|--------------|
| 【前月からの繰越量】 | 有価物収集前の産業廃棄物 | 【月末からの繰越量】 | 有価物収集前の産業廃棄物 |
| t | t | t | t |
| 搬入後の産業廃棄物から収集した有価物 | t | 搬入後の産業廃棄物から収集した有価物 | t |
| t | t | t | t |
| 有価物収集後の産業廃棄物 | t | 有価物収集後の産業廃棄物 | t |
| t | t | t | t |

| 産業廃棄物の種類別の実績(積替・保管施設(その1)に搬入した量) | | | |
|----------------------------------|---------|------------------|---------|
| 燃え殻 | t | ゴムくず | t |
| 汚泥 | 0.045 t | 金属くず | 0.115 t |
| 廃油 | t | ガラス・コンクリート・陶磁器くず | 0.021 t |
| 廃酸 | t | 鋳さい | t |
| 廃アルカリ | t | がれき類 | t |
| 廃プラスチック類 | 0.004 t | 動物のふん尿 | t |
| 紙くず | t | 動物の死体 | t |
| 木くず | t | ばいじん | t |
| 繊維くず | t | 政令13号物 | t |
| 動植物性残さ | t | 合計 | 0.185 t |
| 動物系固形不要物 | t | | |

| 売却した量 | |
|--|---------|
| 売却した有価物の種類 | t |
| <input type="checkbox"/> 金属くず <input type="checkbox"/> ガラスくず <input type="checkbox"/> 紙くず <input type="checkbox"/> 繊維くず <input type="checkbox"/> その他 () () | |
| 産業廃棄物の搬出量 | |
| 搬出量 | 0.185 t |
| 搬出車両の延べ台数 | 2 台 |
| 【内訳】 | |
| (自社が搬出 ^{※6}) | |
| 搬出量 | 0.185 t |
| 搬出車両の延べ台数 | 2 台 |
| (自社以外が搬出 ^{※7}) | |
| 搬出量 | t |
| 搬出車両の延べ台数 | 台 |
| マニフェストの枚数 | 枚 |
| 電子マニフェストの報告枚数 | 件 |

| 搬出先施設 | | | |
|---------------|---------------|---------------|---------------|
| 中間処理施設 | 最終処分場 | その他 | |
| 搬出量 | 搬出量 | 搬出量 | 搬出量 |
| 0.185 t | t | t | t |
| 搬出車両の延べ台数 | 搬出車両の延べ台数 | 搬出車両の延べ台数 | 搬出車両の延べ台数 |
| 2 台 | 台 | 台 | 台 |
| マニフェストの枚数 | マニフェストの枚数 | マニフェストの枚数 | マニフェストの枚数 |
| 12 枚 | 枚 | 枚 | 枚 |
| 電子マニフェストの報告件数 | 電子マニフェストの報告件数 | 電子マニフェストの報告件数 | 電子マニフェストの報告件数 |
| 7 件 | 件 | 件 | 件 |