

# 産業廃棄物収集運搬業者の処理状況報告書

(報告対象の期間:2020年10月～2021年03月)

2021年04月30日

東京都知事 殿

報告者 住所 東京都葛飾区東立石三丁目5番1号

氏名 高嶺清掃株式会社  
代表取締役 関川 泰子 ㊟  
(法人にあつては、主たる事務所の所在地、名称及び代表者の氏名)

許可番号	13-10-007854
担当者氏名	鈴木 理香
電話番号	03-3696-7111

東京都廃棄物条例第14条の2第1項に基づき、処理状況について次のとおり報告します。

## 事業概要

積替・保管施設の所在地※1	施設(その1)	東京都葛飾区東立石三丁目5番1号	施設(その2)	
	施設(その3)		施設(その4)	

登録車両台数		22台
積替・保管施設(その1)の概要		
最大保管量	1,860 m <sup>3</sup>	
作業時間	08:00～17:00	
計量器の有無	<input checked="" type="checkbox"/> 有	<input type="checkbox"/> 無
保管場所の面積	2135.520 m <sup>2</sup>	



積替・保管施設(その1)から自社が搬出する産業廃棄物の主な運搬先の施設の所在地			
主な運搬先となっている中間処理施設の所在地		主な運搬先となっている埋立処分場の所在地	
東京 <input checked="" type="checkbox"/> 都・道・府・県	江戸川 <input checked="" type="checkbox"/> 区・市・町・村	都・道・府・県	区・市・町・村
東京 <input checked="" type="checkbox"/> 都・道・府・県	大田 <input checked="" type="checkbox"/> 区・市・町・村	都・道・府・県	区・市・町・村
	都・道・府・県	区・市・町・村	都・道・府・県
その他			
	都・道・府・県	区・市・町・村	
	都・道・府・県	区・市・町・村	
	都・道・府・県	区・市・町・村	

## 適正処理の実現に向けた社内の取組内容

○従業者の教育訓練の実施状況

社内研修を実施している。

(研修の内容)	<input checked="" type="checkbox"/> 廃棄物処理法について	<input checked="" type="checkbox"/> 安全性の確保について
	<input checked="" type="checkbox"/> 事故時の対応について	
	<input type="checkbox"/> その他( )	
(研修の頻度)	<input checked="" type="checkbox"/> 年1回	<input type="checkbox"/> 半年に1回
	<input type="checkbox"/> 月1回	<input type="checkbox"/> その他( )

外部研修を受講させている。

(研修の内容)	<input type="checkbox"/> 廃棄物処理法について	<input type="checkbox"/> 安全性の確保について
	<input type="checkbox"/> 事故時の対応について	
	<input type="checkbox"/> その他( )	
(研修の頻度)	<input type="checkbox"/> 年1回	<input type="checkbox"/> 半年に1回
	<input type="checkbox"/> 月1回	<input type="checkbox"/> その他( )

その他 ( )

○処理に係る自社情報の公開状況

- 許可車両の型式を公開している。
- 搬入から搬出までの作業内容を公開している。
- 緊急時の対応方法を定めたマニュアルを公開している。
- 廃棄物処理法に基づく帳簿を公開している。
- 独自に、搬入量・保管量・搬出量の定期的な公開を実施している。
- 独自に、保管状況の写真の定期的な公開を実施している。
- 近隣住民に積替・保管施設を公開している。

(公開頻度)

- 定期的に公開している。
- 申出があれば公開している。
- その他( )

その他 ( )

(第2面)

積替・保管施設(その他2)の概要			
最大保管量			m <sup>3</sup>
作業時間			
計量器の有無	<input type="checkbox"/> 有	<input type="checkbox"/> 無	
保管場所の面積			m <sup>2</sup>

主な運搬先

積替・保管施設(その他2)から自社が搬出する産業廃棄物の主な運搬先の施設の所在地			
主な運搬先となっている中間処理施設の所在地		主な運搬先となっている埋立処分場の所在地	
都・道・府・県	区・市・町・村	都・道・府・県	区・市・町・村
都・道・府・県	区・市・町・村	都・道・府・県	区・市・町・村
都・道・府・県	区・市・町・村	都・道・府・県	区・市・町・村
その他			
都・道・府・県	区・市・町・村		
都・道・府・県	区・市・町・村		
都・道・府・県	区・市・町・村		

積替・保管施設(その他3)の概要			
最大保管量			m <sup>3</sup>
作業時間			
計量器の有無	<input type="checkbox"/> 有	<input type="checkbox"/> 無	
保管場所の面積			m <sup>2</sup>

主な運搬先

積替・保管施設(その他3)から自社が搬出する産業廃棄物の主な運搬先の施設の所在地			
主な運搬先となっている中間処理施設の所在地		主な運搬先となっている埋立処分場の所在地	
都・道・府・県	区・市・町・村	都・道・府・県	区・市・町・村
都・道・府・県	区・市・町・村	都・道・府・県	区・市・町・村
都・道・府・県	区・市・町・村	都・道・府・県	区・市・町・村
その他			
都・道・府・県	区・市・町・村		
都・道・府・県	区・市・町・村		
都・道・府・県	区・市・町・村		

積替・保管施設(その他4)の概要			
最大保管量			m <sup>3</sup>
作業時間			
計量器の有無	<input type="checkbox"/> 有	<input type="checkbox"/> 無	
保管場所の面積			m <sup>2</sup>

主な運搬先

積替・保管施設(その他4)から自社が搬出する産業廃棄物の主な運搬先の施設の所在地			
主な運搬先となっている中間処理施設の所在地		主な運搬先となっている埋立処分場の所在地	
都・道・府・県	区・市・町・村	都・道・府・県	区・市・町・村
都・道・府・県	区・市・町・村	都・道・府・県	区・市・町・村
都・道・府・県	区・市・町・村	都・道・府・県	区・市・町・村
その他			
都・道・府・県	区・市・町・村		
都・道・府・県	区・市・町・村		
都・道・府・県	区・市・町・村		

報告期間末の施設の現況

積替・保管施設(その1)の現況

①積替・保管施設の外觀



2021年04月30日 現在

②収集した有価物の保管状況




③産業廃棄物の保管状況




積替・保管施設(その2)の現況

①積替・保管施設の外觀




年 月 日 現在

②収集した有価物の保管状況



③産業廃棄物の保管状況



積替・保管施設(その3)の現況

①積替・保管施設の外觀

年 月 日 現在

②収集した有価物の保管状況

③産業廃棄物の保管状況

積替・保管施設(その4)の現況

①積替・保管施設の外觀

年 月 日 現在

②収集した有価物の保管状況

③産業廃棄物の保管状況

処理の実績

【2020年10月実績】

当月に実績のあった契約の件数 **6** 件

自社の都内積替・保管施設を経由せずに運搬した量

運搬の実績なし

運搬量	0.119 t
使用した車両の延べ台数	1 台
マニフェスト※2の枚数	2 枚
電子マニフェスト※3の報告件数	0 件

廃棄物の種類別の実績(積替・保管施設を経由せずに運搬した量)			
燃え殻	0.000 t	ゴムくず	0.000 t
汚泥	0.003 t	金属くず	0.038 t
廃油	0.000 t	ガラス・コンクリート・陶磁器くず	0.065 t
廃酸	0.000 t	鋳さい	0.000 t
廃アルカリ	0.000 t	がれき類	0.000 t
廃プラスチック類	0.013 t	動物のふん尿	0.000 t
紙くず	0.000 t	動物の死体	0.000 t
木くず	0.000 t	ばいじん	0.000 t
繊維くず	0.000 t	政令13号物	0.000 t
動植物性残さ	0.000 t	合計	0.119 t
動物系固形不要物	0.000 t		

運搬先施設

中間処理施設			
運搬量	0.119 t	運搬車両の延べ台数	1 台
		マニフェストの枚数	2 枚
		電子マニフェストの報告件数	0 件

最終処分施設			
運搬量		運搬車両の延べ台数	
		マニフェストの枚数	
		電子マニフェストの報告件数	

その他			
運搬量		運搬車両の延べ台数	
		マニフェストの枚数	
		電子マニフェストの報告件数	

自社の都内積替・保管施設(その1)への搬入量、保管量、搬出量

搬入、保管、搬出の実績なし

搬入量	
搬入量	0.140 t
搬入車両の延べ台数	8 台
マニフェストの枚数	9 枚
【内訳】 (自社が搬入※4)	
搬入量	0.022 t
搬入車両の延べ台数	5 台
マニフェストの枚数	6 枚
(自社以外が搬入※5)	
搬入量	0.118 t
搬入車両の延べ台数	3 台
マニフェストの枚数	3 枚

保管量			
【前月からの繰越量】		【月末からの繰越量】	
有価物収集前の産業廃棄物	0.000 t	有価物収集前の産業廃棄物	0.000 t
搬入後の産業廃棄物から収集した有価物	0.000 t	搬入後の産業廃棄物から収集した有価物	0.000 t
有価物収集後の産業廃棄物	0.770 t	有価物収集後の産業廃棄物	0.000 t

産業廃棄物の種類別の実績(積替・保管施設(その1)に搬入した量)			
燃え殻		ゴムくず	
汚泥	0.010 t	金属くず	0.048 t
廃油		ガラス・コンクリート・陶磁器くず	0.066 t
廃酸		鋳さい	
廃アルカリ		がれき類	
廃プラスチック類	0.016 t	動物のふん尿	
紙くず		動物の死体	
木くず		ばいじん	
繊維くず		政令13号物	
動植物性残さ		合計	0.140 t
動物系固形不要物			

売却した量	
売却した量	0.000 t
【売却した有価物の種類】	
<input type="checkbox"/> 金属くず	<input type="checkbox"/> ガラスくず
<input type="checkbox"/> 紙くず	<input type="checkbox"/> 繊維くず
<input type="checkbox"/> その他	( )

産業廃棄物の搬出量	
搬出量	0.910 t
搬出車両の延べ台数	1 台
【内訳】 (自社が搬出※6)	
搬出量	0.910 t
搬出車両の延べ台数	1 台
(自社以外が搬出※7)	
搬出量	0.000 t
搬出車両の延べ台数	0 台
マニフェストの枚数	0 枚
電子マニフェストの報告枚数	0 件

搬出先施設

中間処理施設			
搬出量	0.910 t	搬出車両の延べ台数	1 台
		マニフェストの枚数	9 枚
		電子マニフェストの報告件数	0 件

最終処分場			
搬出量	0.000 t	搬出車両の延べ台数	0 台
		マニフェストの枚数	0 枚
		電子マニフェストの報告件数	0 件

その他			
搬出量	0.000 t	搬出車両の延べ台数	0 台
		マニフェストの枚数	0 枚
		電子マニフェストの報告件数	0 件

処理の実績

【2020年11月実績】

当月に実績のあった契約の件数 **5** 件

自社の都内積替・保管施設を経由せずに運搬した量

運搬の実績なし

運搬量	_____ t
使用した車両の延べ台数	_____ 台
マニフェスト <sup>※2</sup> の枚数	_____ 枚
電子マニフェスト <sup>※3</sup> の報告件数	_____ 件

廃棄物の種類別の実績(積替・保管施設を経由せずに運搬した量)	
燃え殻	_____ t
汚泥	_____ t
廃油	_____ t
廃酸	_____ t
廃アルカリ	_____ t
廃プラスチック類	_____ t
紙くず	_____ t
木くず	_____ t
繊維くず	_____ t
動植物性残さ	_____ t
動物系固形不要物	_____ t
ゴムくず	_____ t
金属くず	_____ t
ガラス・コンクリート・陶磁器くず	_____ t
鋳さい	_____ t
がれき類	_____ t
動物のふん尿	_____ t
動物の死体	_____ t
ばいじん	_____ t
政令13号物	_____ t
合計	_____ t

運搬先施設

中間処理施設			
運搬量	_____ t	運搬車両の延べ台数	_____ 台
		マニフェストの枚数	_____ 枚
		電子マニフェストの報告件数	_____ 件
最終処分施設			
運搬量	_____ t	運搬車両の延べ台数	_____ 台
		マニフェストの枚数	_____ 枚
		電子マニフェストの報告件数	_____ 件
その他			
運搬量	_____ t	運搬車両の延べ台数	_____ 台
		マニフェストの枚数	_____ 枚
		電子マニフェストの報告件数	_____ 件

自社の都内積替・保管施設(その1)への搬入量、保管量、搬出量

搬入、保管、搬出の実績なし

搬入量	
搬入量	0.050 t
搬入車両の延べ台数	6 台
マニフェストの枚数	6 枚
【内訳】	
(自社が搬入 <sup>※4</sup> )	
搬入量	0.042 t
搬入車両の延べ台数	5 台
マニフェストの枚数	5 枚
(自社以外が搬入 <sup>※5</sup> )	
搬入量	0.008 t
搬入車両の延べ台数	1 台
マニフェストの枚数	1 枚

保管量			
【前月からの繰越】		【月末からの繰越】	
有価物収集前の産業廃棄物	0.000 t	有価物収集前の産業廃棄物	0.000 t
搬入後の産業廃棄物から収集した有価物	0.000 t	搬入後の産業廃棄物から収集した有価物	0.000 t
有価物収集後の産業廃棄物	0.000 t	有価物収集後の産業廃棄物	0.000 t

売却した量	
売却した量	0.000 t
【売却した有価物の種類】	
<input type="checkbox"/> 金属くず	<input type="checkbox"/> ガラスくず
<input type="checkbox"/> 紙くず	<input type="checkbox"/> 繊維くず
<input type="checkbox"/> その他	( )

産業廃棄物の搬出量	
搬出量	0.050 t
搬出車両の延べ台数	1 台
【内訳】	
(自社が搬出 <sup>※6</sup> )	
搬出量	0.050 t
搬出車両の延べ台数	1 台
(自社以外が搬出 <sup>※7</sup> )	
搬出量	0.000 t
搬出車両の延べ台数	0 台
マニフェストの枚数	0 枚
電子マニフェストの報告枚数	0 件

産業廃棄物の種類別の実績(積替・保管施設(その1)に搬入した量)			
燃え殻	0.000 t	ゴムくず	0.000 t
汚泥	0.005 t	金属くず	0.020 t
廃油	0.000 t	ガラス・コンクリート・陶磁器くず	0.010 t
廃酸	0.000 t	鋳さい	0.000 t
廃アルカリ	0.000 t	がれき類	0.000 t
廃プラスチック類	0.015 t	動物のふん尿	0.000 t
紙くず	0.000 t	動物の死体	0.000 t
木くず	0.000 t	ばいじん	0.000 t
繊維くず	0.000 t	政令13号物	0.000 t
動植物性残さ	0.000 t	合計	0.050 t
動物系固形不要物	0.000 t		

搬出先施設

中間処理施設			
搬出量	0.050 t	搬出車両の延べ台数	1 台
		マニフェストの枚数	6 枚
		電子マニフェストの報告件数	0 件
最終処分場			
搬出量	0.000 t	搬出車両の延べ台数	0 台
		マニフェストの枚数	0 枚
		電子マニフェストの報告件数	0 件
その他			
搬出量	0.000 t	搬出車両の延べ台数	0 台
		マニフェストの枚数	0 枚
		電子マニフェストの報告件数	0 件

処理の実績

【2020年12月実績】

当月に実績のあった契約の件数 **8** 件

自社の都内積替・保管施設を経由せずに運搬した量

運搬の実績なし

運搬量	_____ t
使用した車両の延べ台数	_____ 台
マニフェスト <sup>※2</sup> の枚数	_____ 枚
電子マニフェスト <sup>※3</sup> の報告件数	_____ 件

廃棄物の種類別の実績(積替・保管施設を経由せずに運搬した量)	
燃え殻	_____ t
汚泥	_____ t
廃油	_____ t
廃酸	_____ t
廃アルカリ	_____ t
廃プラスチック類	_____ t
紙くず	_____ t
木くず	_____ t
繊維くず	_____ t
動植物性残さ	_____ t
動物系固形不要物	_____ t
ゴムくず	_____ t
金属くず	_____ t
ガラス・コンクリート・陶磁器くず	_____ t
鋳さい	_____ t
がれき類	_____ t
動物のふん尿	_____ t
動物の死体	_____ t
ばいじん	_____ t
政令13号物	_____ t
合計	_____ t

運搬先施設

中間処理施設			
運搬量	_____ t	運搬車両の延べ台数	_____ 台
		マニフェストの枚数	_____ 枚
		電子マニフェストの報告件数	_____ 件
最終処分施設			
運搬量	_____ t	運搬車両の延べ台数	_____ 台
		マニフェストの枚数	_____ 枚
		電子マニフェストの報告件数	_____ 件
その他			
運搬量	_____ t	運搬車両の延べ台数	_____ 台
		マニフェストの枚数	_____ 枚
		電子マニフェストの報告件数	_____ 件

自社の都内積替・保管施設(その1)への搬入量、保管量、搬出量

搬入、保管、搬出の実績なし

搬入量	
搬入量	0.074 t
搬入車両の延べ台数	8 台
マニフェストの枚数	13 枚
【内訳】 (自社が搬入 <sup>※4</sup> )	
搬入量	0.051 t
搬入車両の延べ台数	6 台
マニフェストの枚数	10 枚
(自社以外が搬入 <sup>※5</sup> )	
搬入量	0.023 t
搬入車両の延べ台数	2 台
マニフェストの枚数	3 枚

保管量			
【前月からの繰越量】		【月末からの繰越量】	
有価物収集前の産業廃棄物	0.000 t	有価物収集前の産業廃棄物	0.000 t
搬入後の産業廃棄物から収集した有価物	0.000 t	搬入後の産業廃棄物から収集した有価物	0.000 t
有価物収集後の産業廃棄物	0.000 t	有価物収集後の産業廃棄物	0.000 t

売却した量	
売却した有価物の種類	_____ t
<input type="checkbox"/> 金属くず	<input type="checkbox"/> ガラスくず
<input type="checkbox"/> 紙くず	<input type="checkbox"/> 繊維くず
<input type="checkbox"/> その他	( ) ( )

産業廃棄物の搬出量	
搬出量	0.074 t
搬出車両の延べ台数	1 台
【内訳】 (自社が搬出 <sup>※6</sup> )	
搬出量	0.074 t
搬出車両の延べ台数	1 台
(自社以外が搬出 <sup>※7</sup> )	
搬出量	0.000 t
搬出車両の延べ台数	0 台
マニフェストの枚数	0 枚
電子マニフェストの報告枚数	0 件

産業廃棄物の種類別の実績(積替・保管施設(その1)に搬入した量)			
燃え殻	0.000 t	ゴムくず	0.000 t
汚泥	0.007 t	金属くず	0.029 t
廃油	0.000 t	ガラス・コンクリート・陶磁器くず	0.031 t
廃酸	0.000 t	鋳さい	0.000 t
廃アルカリ	0.000 t	がれき類	0.000 t
廃プラスチック類	0.007 t	動物のふん尿	0.000 t
紙くず	0.000 t	動物の死体	0.000 t
木くず	0.000 t	ばいじん	0.000 t
繊維くず	0.000 t	政令13号物	0.000 t
動植物性残さ	0.000 t	合計	0.074 t
動物系固形不要物	_____ t		

搬出先施設

中間処理施設	
搬出量	0.074 t
搬出車両の延べ台数	1 台
マニフェストの枚数	13 枚
電子マニフェストの報告件数	0 件
最終処分場	
搬出量	0.000 t
搬出車両の延べ台数	0 台
マニフェストの枚数	0 枚
電子マニフェストの報告件数	0 件
その他	
搬出量	0.000 t
搬出車両の延べ台数	0 台
マニフェストの枚数	0 枚
電子マニフェストの報告件数	0 件

処理の実績

【2021年01月実績】

当月に実績のあった契約の件数 **6** 件

自社の都内積替・保管施設を経由せずに運搬した量

運搬の実績なし

運搬量	0.016	t
使用した車両の延べ台数	1	台
マニフェスト <sup>※2</sup> の枚数	1	枚
電子マニフェスト <sup>※3</sup> の報告件数	0	件

廃棄物の種類別の実績(積替・保管施設を経由せずに運搬した量)			
燃え殻	t	ゴムくず	t
汚泥	t	金属くず	0.005
廃油	t	ガラス・コンクリート・陶磁器くず	0.009
廃酸	t	鉱さい	t
廃アルカリ	0.002	がれき類	t
廃プラスチック類	t	動物のふん尿	t
紙くず	t	動物の死体	t
木くず	t	ばいじん	t
繊維くず	t	政令13号物	t
動植物性残さ	t	合計	0.016
動物系固形不要物	t		

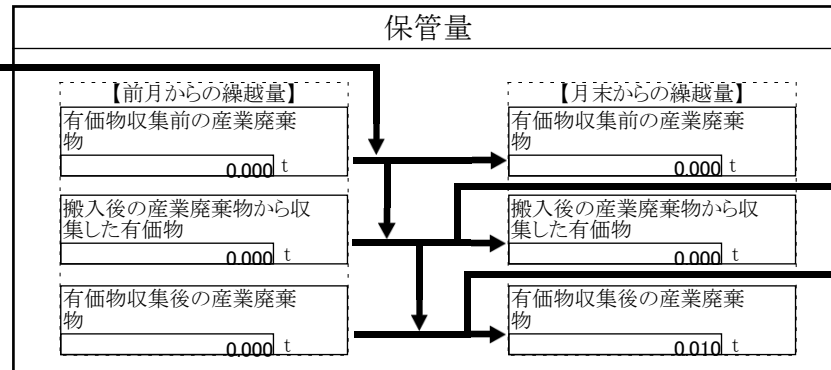
運搬先施設

中間処理施設			
運搬量	0.016	t	
運搬車両の延べ台数	1	台	
マニフェストの枚数	1	枚	
電子マニフェストの報告件数	0	件	
最終処分施設			
運搬量	0.000	t	
運搬車両の延べ台数	0	台	
マニフェストの枚数	0	枚	
電子マニフェストの報告件数	0	件	
その他			
運搬量	0.000	t	
運搬車両の延べ台数	0	台	
マニフェストの枚数	0	枚	
電子マニフェストの報告件数	0	件	

自社の都内積替・保管施設(その1)への搬入量、保管量、搬出量

搬入、保管、搬出の実績なし

搬入量	
搬入量	0.010 t
搬入車両の延べ台数	4 台
マニフェストの枚数	5 枚
【内訳】 (自社が搬入 <sup>※4</sup> )	
搬入量	0.010 t
搬入車両の延べ台数	4 台
マニフェストの枚数	5 枚
(自社以外が搬入 <sup>※5</sup> )	
搬入量	0.000 t
搬入車両の延べ台数	0 台
マニフェストの枚数	0 枚



産業廃棄物の種類別の実績(積替・保管施設(その1)に搬入した量)				
燃え殻	0.000	t	ゴムくず	0.000
汚泥	0.001	t	金属くず	0.003
廃油	0.000	t	ガラス・コンクリート・陶磁器くず	0.005
廃酸	0.000	t	鉱さい	0.000
廃アルカリ	0.000	t	がれき類	0.000
廃プラスチック類	0.001	t	動物のふん尿	0.000
紙くず	0.000	t	動物の死体	0.000
木くず	0.000	t	ばいじん	0.000
繊維くず	0.000	t	政令13号物	0.000
動植物性残さ	0.000	t	合計	0.010
動物系固形不要物	0.000	t		

売却した量	
売却した量	0.000 t
【売却した有価物の種類】	
<input type="checkbox"/> 金属くず	<input type="checkbox"/> ガラスくず
<input type="checkbox"/> 紙くず	<input type="checkbox"/> 繊維くず
<input type="checkbox"/> その他	( )

産業廃棄物の搬出量	
搬出量	0.000 t
搬出車両の延べ台数	0 台
【内訳】 (自社が搬出 <sup>※6</sup> )	
搬出量	0.000 t
搬出車両の延べ台数	0 台
(自社以外が搬出 <sup>※7</sup> )	
搬出量	0.000 t
搬出車両の延べ台数	0 台
マニフェストの枚数	0 枚
電子マニフェストの報告枚数	0 件

搬出先施設

中間処理施設			
搬出量	0.000	t	
搬出車両の延べ台数	0	台	
マニフェストの枚数	0	枚	
電子マニフェストの報告件数	0	件	
最終処分場			
搬出量	0.000	t	
搬出車両の延べ台数	0	台	
マニフェストの枚数	0	枚	
電子マニフェストの報告件数	0	件	
その他			
搬出量	0.000	t	
搬出車両の延べ台数	0	台	
マニフェストの枚数	0	枚	
電子マニフェストの報告件数	0	件	



処理の実績

【2021年02月実績】

当月に実績のあった契約の件数 10 件

自社の都内積替・保管施設を経由せずに運搬した量

運搬の実績なし

運搬量	0.380 t
使用した車両の延べ台数	2 台
マニフェスト <sup>※2</sup> の枚数	3 枚
電子マニフェスト <sup>※3</sup> の報告件数	0 件

廃棄物の種類別の実績(積替・保管施設を経由せずに運搬した量)			
燃え殻	t	ゴムくず	t
汚泥	0.002 t	金属くず	0.108 t
廃油	t	ガラス・コンクリート・陶磁器くず	0.225 t
廃酸	t	鋳さい	t
廃アルカリ	t	がれき類	t
廃プラスチック類	0.045 t	動物のふん尿	t
紙くず	t	動物の死体	t
木くず	t	ばいじん	t
繊維くず	t	政令13号物	t
動植物性残さ	t	合計	0.380 t
動物系固形不要物	t		

運搬先施設

施設	運搬量	運搬車両の延べ台数	マニフェストの枚数	電子マニフェストの報告件数
中間処理施設	0.380 t	2 台	3 枚	0 件
最終処分施設	0.000 t	0 台	0 枚	0 件
その他	0.000 t	0 台	0 枚	0 件

自社の都内積替・保管施設(その1)への搬入量、保管量、搬出量

搬入、保管、搬出の実績なし

搬入量	
搬入量	0.060 t
搬入車両の延べ台数	6 台
マニフェストの枚数	9 枚
【内訳】 (自社が搬入 <sup>※4</sup> )	
搬入量	0.043 t
搬入車両の延べ台数	4 台
マニフェストの枚数	7 枚
(自社以外が搬入 <sup>※5</sup> )	
搬入量	0.017 t
搬入車両の延べ台数	2 台
マニフェストの枚数	2 枚

保管量	
【前月からの繰越】	有価物収集前の産業廃棄物 0.000 t
【月末からの繰越】	有価物収集前の産業廃棄物 0.000 t
搬入後の産業廃棄物から収集した有価物	0.000 t
搬入後の産業廃棄物から収集した有価物	0.000 t
有価物収集後の産業廃棄物	0.010 t
有価物収集後の産業廃棄物	0.000 t

産業廃棄物の種類別の実績(積替・保管施設(その1)に搬入した量)			
燃え殻	0.000 t	ゴムくず	0.000 t
汚泥	0.003 t	金属くず	0.021 t
廃油	0.000 t	ガラス・コンクリート・陶磁器くず	0.030 t
廃酸	0.000 t	鋳さい	0.000 t
廃アルカリ	0.000 t	がれき類	0.000 t
廃プラスチック類	0.006 t	動物のふん尿	0.000 t
紙くず	0.000 t	動物の死体	0.000 t
木くず	0.000 t	ばいじん	0.000 t
繊維くず	0.000 t	政令13号物	0.000 t
動植物性残さ	0.000 t	合計	0.060 t
動物系固形不要物	0.000 t		

売却した量	
売却した有価物の種類	0.000 t
<input type="checkbox"/> 金属くず <input type="checkbox"/> ガラスくず <input type="checkbox"/> 紙くず <input type="checkbox"/> 繊維くず <input type="checkbox"/> その他      (    )	

産業廃棄物の搬出量	
搬出量	0.070 t
搬出車両の延べ台数	1 台
【内訳】 (自社が搬出 <sup>※6</sup> )	
搬出量	0.070 t
搬出車両の延べ台数	1 台
(自社以外が搬出 <sup>※7</sup> )	
搬出量	0.000 t
搬出車両の延べ台数	0 台
マニフェストの枚数	0 枚
電子マニフェストの報告枚数	0 件

搬出先施設

施設	搬出量	搬出車両の延べ台数	マニフェストの枚数	電子マニフェストの報告件数
中間処理施設	0.070 t	1 台	14 枚	0 件
最終処分場	0.000 t	0 台	0 枚	0 件
その他	0.000 t	0 台	0 枚	0 件

処理の実績

【2021年03月実績】

当月に実績のあった契約の件数 **5** 件

自社の都内積替・保管施設を経由せずに運搬した量

運搬の実績なし

運搬量		t
使用した車両の延べ台数		台
マニフェスト <sup>※2</sup> の枚数		枚
電子マニフェスト <sup>※3</sup> の報告件数		件

廃棄物の種類別の実績(積替・保管施設を経由せずに運搬した量)	
燃え殻	t
汚泥	t
廃油	t
廃酸	t
廃アルカリ	t
廃プラスチック類	t
紙くず	t
木くず	t
繊維くず	t
動植物性残さ	t
動物系固形不要物	t
ゴムくず	t
金属くず	t
ガラス・コンクリート・陶磁器くず	t
鉱さい	t
がれき類	t
動物のふん尿	t
動物の死体	t
ばいじん	t
政令13号物	t
合計	t

運搬先施設

中間処理施設			
運搬量	運搬車両の延べ台数	マニフェストの枚数	電子マニフェストの報告件数
最終処分施設			
運搬量	運搬車両の延べ台数	マニフェストの枚数	電子マニフェストの報告件数
その他			
運搬量	運搬車両の延べ台数	マニフェストの枚数	電子マニフェストの報告件数

自社の都内積替・保管施設(その1)への搬入量、保管量、搬出量

搬入、保管、搬出の実績なし

搬入量	
0.067	t
搬入車両の延べ台数	6 台
マニフェストの枚数	7 枚
【内訳】 (自社が搬入 <sup>※4</sup> )	
搬入量	0.057 t
搬入車両の延べ台数	5 台
マニフェストの枚数	6 枚
(自社以外が搬入 <sup>※5</sup> )	
搬入量	0.010 t
搬入車両の延べ台数	1 台
マニフェストの枚数	1 枚

保管量	
【前月からの繰越】	【月末からの繰越】
有価物収集前の産業廃棄物	有価物収集前の産業廃棄物
0.000 t	0.000 t
搬入後の産業廃棄物から収集した有価物	搬入後の産業廃棄物から収集した有価物
0.000 t	0.000 t
有価物収集後の産業廃棄物	有価物収集後の産業廃棄物
0.000 t	0.067 t

産業廃棄物の種類別の実績(積替・保管施設(その1)に搬入した量)			
燃え殻	0.000 t	ゴムくず	0.000 t
汚泥	0.003 t	金属くず	0.023 t
廃油	0.000 t	ガラス・コンクリート・陶磁器くず	0.034 t
廃酸	0.000 t	鉱さい	0.000 t
廃アルカリ	0.000 t	がれき類	0.000 t
廃プラスチック類	0.007 t	動物のふん尿	0.000 t
紙くず	0.000 t	動物の死体	0.000 t
木くず	0.000 t	ばいじん	0.000 t
繊維くず	0.000 t	政令13号物	0.000 t
動植物性残さ	0.000 t	合計	0.067 t
動物系固形不要物	0.000 t		

売却した量	
0.000	t
【売却した有価物の種類】	
<input type="checkbox"/> 金属くず	<input type="checkbox"/> ガラスくず
<input type="checkbox"/> 紙くず	<input type="checkbox"/> 繊維くず
<input type="checkbox"/> その他	( )

産業廃棄物の搬出量	
0.000	t
搬出車両の延べ台数	0 台
【内訳】 (自社が搬出 <sup>※6</sup> )	
搬出量	0.000 t
搬出車両の延べ台数	0 台
(自社以外が搬出 <sup>※7</sup> )	
搬出量	0.000 t
搬出車両の延べ台数	0 台
マニフェストの枚数	0 枚
電子マニフェストの報告枚数	0 件

搬出先施設

中間処理施設			
搬出量	0.000 t	搬出車両の延べ台数	0 台
		マニフェストの枚数	0 枚
		電子マニフェストの報告件数	0 件
最終処分場			
搬出量	0.000 t	搬出車両の延べ台数	0 台
		マニフェストの枚数	0 枚
		電子マニフェストの報告件数	0 件
その他			
搬出量	0.000 t	搬出車両の延べ台数	0 台
		マニフェストの枚数	0 枚
		電子マニフェストの報告件数	0 件