

産業廃棄物処分業者の処理状況報告書

(報告対象の期間:2020年10月～2021年03月)

2021年04月30日

東京都知事 殿

報告者 住所 東京都葛飾区東立石三丁目5番1号

氏名 高嶺清掃株式会社 代表取締役 関川 泰子 (法人にあっては、主たる事務所の所在地、名称及び代表者の氏名)

許可番号	13-20-007854
担当者氏名	鈴木 理香
電話番号	0336967111

東京都廃棄物条例第14条の3第1項に基づき、処理状況について次のとおり報告します。

事業概要

処分を行う事業場の所在地	事業場(その1) 東京都葛飾区東立石三丁目5番1号	事業場(その2)	
	事業場(その3)	事業場(その4)	

処分を行う事業場(その1)の概要	
処分の方法	処理能力
廃プラ類、金属くず等の混合破砕	4.500 t/日
廃プラスチック類の破砕施設	4.800 t/日
紙くずの破砕施設	4.240 t/日
木くずの破砕(チップ化)施設	4.880 t/日
ゴムくずの破砕施設	3.360 t/日
金属くずの破砕施設	4.240 t/日
作業時間	08:00～17:00
計量器の有無	<input checked="" type="checkbox"/> 有 <input type="checkbox"/> 無

主な持出(搬出)先

処分を行う事業場(その1)で処分した産業廃棄物の主な搬出先施設の所在地			
主な搬出先となっている中間処理施設の所在地		再度中間処理が必要な理由	
東京	<input checked="" type="checkbox"/> 都・道・府・県 江東	<input checked="" type="checkbox"/> 区・市・町・村	
千葉	<input checked="" type="checkbox"/> 都・道・府・県 八千代	<input checked="" type="checkbox"/> 区・市・町・村	
主な搬出先となっている埋立処分場所在地		埋立処分場の種類	
東京	<input checked="" type="checkbox"/> 都・道・府・県 江東	<input checked="" type="checkbox"/> 区・市・町・村	<input type="checkbox"/> 安定型 <input checked="" type="checkbox"/> 管理型 <input type="checkbox"/> 遮断型
	<input type="checkbox"/> 都・道・府・県	<input type="checkbox"/> 区・市・町・村	<input type="checkbox"/> 安定型 <input type="checkbox"/> 管理型 <input type="checkbox"/> 遮断型
	<input type="checkbox"/> 都・道・府・県	<input type="checkbox"/> 区・市・町・村	<input type="checkbox"/> 安定型 <input type="checkbox"/> 管理型 <input type="checkbox"/> 遮断型

適正処理の実現に向けた社内の取組内容

○従業者の教育訓練の実施状況

社内研修を実施している。

(研修の内容)	<input checked="" type="checkbox"/> 廃棄物処理法について	<input checked="" type="checkbox"/> 安全性の確保について
	<input type="checkbox"/> 事故時の対応について	
	<input type="checkbox"/> その他()	
(研修の頻度)	<input type="checkbox"/> 年1回	<input type="checkbox"/> 半年に1回
	<input checked="" type="checkbox"/> 月1回	<input type="checkbox"/> その他()

外部研修を受講させている。

(研修の内容)	<input checked="" type="checkbox"/> 廃棄物処理法について	<input checked="" type="checkbox"/> 安全性の確保について
	<input checked="" type="checkbox"/> 事故時の対応について	
	<input type="checkbox"/> その他()	
(研修の頻度)	<input checked="" type="checkbox"/> 年1回	<input type="checkbox"/> 半年に1回
	<input type="checkbox"/> 月1回	<input type="checkbox"/> その他()

その他 ()

○処理に係る自社情報の公開状況

- 搬入から搬出までの作業内容を公開している。
- 緊急時の対応方法を定めたマニュアルを公開している。
- 廃棄物処理法に基づく帳簿を公開している。
- 独自に、搬入量・保管量・処分量・搬出量の定期的な公開を実施している。
- 独自に、処分状況の写真の定期的な公開を実施している。
- 近隣住民に処分を行う事業場を公開している。

(公開頻度)

- 定期的に公開している。
- 申出があれば公開している。
- その他()

その他 ()

(第2面)

処分を行う事業場(その2)の概要		
処分の方法	処理能力	
	t/日	
	t/日	
	t/日	
	t/日	
	t/日	
作業時間		
計量器の有無	<input type="checkbox"/> 有	<input type="checkbox"/> 無



処分を行う事業場(その2)で処分した産業廃棄物の主な搬出先施設の所在地			
主な搬出先となっている中間処理施設の所在地		再度中間処理が必要な理由	
都・道・府・県	区・市・町・村		
都・道・府・県	区・市・町・村		
都・道・府・県	区・市・町・村		
主な搬出先となっている埋立処分場所在地		埋立処分場の種類	
都・道・府・県	区・市・町・村	<input type="checkbox"/> 安定型	<input type="checkbox"/> 管理型 <input type="checkbox"/> 遮断型
都・道・府・県	区・市・町・村	<input type="checkbox"/> 安定型	<input type="checkbox"/> 管理型 <input type="checkbox"/> 遮断型
都・道・府・県	区・市・町・村	<input type="checkbox"/> 安定型	<input type="checkbox"/> 管理型 <input type="checkbox"/> 遮断型

処分を行う事業場(その3)の概要		
処分の方法	処理能力	
	t/日	
	t/日	
	t/日	
	t/日	
	t/日	
作業時間		
計量器の有無	<input type="checkbox"/> 有	<input type="checkbox"/> 無



処分を行う事業場(その3)で処分した産業廃棄物の主な搬出先施設の所在地			
主な搬出先となっている中間処理施設の所在地		再度中間処理が必要な理由	
都・道・府・県	区・市・町・村		
都・道・府・県	区・市・町・村		
都・道・府・県	区・市・町・村		
主な搬出先となっている埋立処分場所在地		埋立処分場の種類	
都・道・府・県	区・市・町・村	<input type="checkbox"/> 安定型	<input type="checkbox"/> 管理型 <input type="checkbox"/> 遮断型
都・道・府・県	区・市・町・村	<input type="checkbox"/> 安定型	<input type="checkbox"/> 管理型 <input type="checkbox"/> 遮断型
都・道・府・県	区・市・町・村	<input type="checkbox"/> 安定型	<input type="checkbox"/> 管理型 <input type="checkbox"/> 遮断型

処分を行う事業場(その4)の概要		
処分の方法	処理能力	
	t/日	
	t/日	
	t/日	
	t/日	
	t/日	
作業時間		
計量器の有無	<input type="checkbox"/> 有	<input type="checkbox"/> 無



処分を行う事業場(その4)で処分した産業廃棄物の主な搬出先施設の所在地			
主な搬出先となっている中間処理施設の所在地		再度中間処理が必要な理由	
都・道・府・県	区・市・町・村		
都・道・府・県	区・市・町・村		
都・道・府・県	区・市・町・村		
主な搬出先となっている埋立処分場所在地		埋立処分場の種類	
都・道・府・県	区・市・町・村	<input type="checkbox"/> 安定型	<input type="checkbox"/> 管理型 <input type="checkbox"/> 遮断型
都・道・府・県	区・市・町・村	<input type="checkbox"/> 安定型	<input type="checkbox"/> 管理型 <input type="checkbox"/> 遮断型
都・道・府・県	区・市・町・村	<input type="checkbox"/> 安定型	<input type="checkbox"/> 管理型 <input type="checkbox"/> 遮断型

報告期間末の施設の現況

処分を行う事業場(その1)における施設の現況

①施設の外観(施設名称: 中間処理場)



2021年04月30日 現在

②処分前の産業廃棄物の保管状況



③施設への産業廃棄物の投入状況



④施設から排出された産業廃棄物の状況



⑤処分後の産業廃棄物の保管状況



処分を行う事業場(その2)における施設の現況
①施設の外觀(施設名称:発砲ヤード)



2021年04月30日 現在
②処分前の産業廃棄物の保管状況



③施設への産業廃棄物の投入状況



④施設から排出された産業廃棄物の状況



⑤処分後の産業廃棄物の保管状況



処分を行う事業場(その3)における施設の現況
①施設の外觀(施設名称:ピンカン工場)



2021年04月30日 現在
②処分前の産業廃棄物の保管状況



③施設への産業廃棄物の投入状況



④施設から排出された産業廃棄物の状況



⑤処分後の産業廃棄物の保管状況



処分を行う事業場(その4)における施設の現況
①施設の外觀(施設名称:圧縮・梱包)



2021年04月30日 現在
②処分前の産業廃棄物の保管状況



③施設への産業廃棄物の投入状況



④施設から排出された産業廃棄物の状況



⑤処分後の産業廃棄物の保管状況



処理の実績

【2020年10月実績】

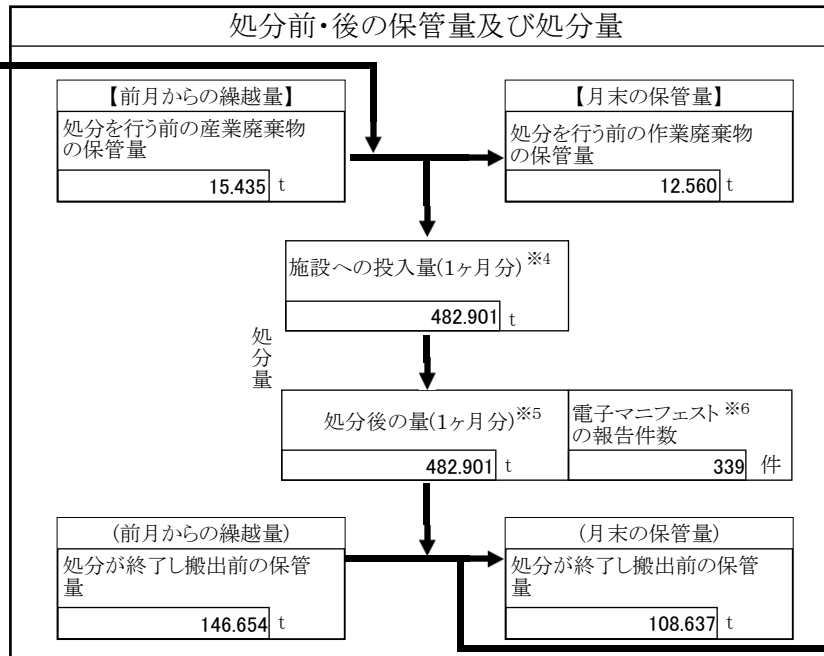
当月に実績のあった契約の件数 **796** 件

処分を行う事業場(その1)への搬入量、保管量、処分量、搬出量

□搬入、保管、処分、搬出の実績なし

搬出先施設

受入量	
467.466	t
受入車両の延べ台数	806 台
manifestの※1枚数	2,207 枚
【内 訳】	
(継続契約分※2)	
受入量	446.431 t
受入車両の延べ台数	680 台
manifestの枚数	2,082 枚
(臨時契約分※3)	
受入量	21.035 t
受入車両の延べ台数	126 台
manifestの枚数	125 枚



売却した量	
159.793	t
搬出車両の延べ台数	87 台
【売却した有価物の種類】	
<input checked="" type="checkbox"/> 金属くず	<input type="checkbox"/> ガラスくず
<input checked="" type="checkbox"/> 紙くず	<input type="checkbox"/> 繊維くず
<input type="checkbox"/> その他	()

搬出量	
420.918	t
搬出車両の延べ台数	266 台
manifestの枚数	32 枚
電子manifestの登録枚数	147 件

最終処分	
搬出量	243.265 t
搬出車両の延べ台数	171 台
manifestの枚数	32 枚
電子manifestの登録件数	139 件

中間処理	
搬出量	17.860 t
搬出車両の延べ台数	8 台
manifestの枚数	0 枚
電子manifestの登録件数	8 件

産業廃棄物の種類別の実績(処分を行う事業場(その1)に受け入れた量)			
燃え殻	0.000 t	ゴムくず	0.000 t
汚泥	0.000 t	金属くず	33.394 t
廃油	0.000 t	ガラス・コンクリート・陶磁器くず	79.688 t
廃酸	0.000 t	鋳さい	0.000 t
廃アルカリ	0.000 t	がれき類	39.490 t
廃プラスチック類	259.957 t	動物のふん尿	0.000 t
紙くず	20.857 t	動物の死体	0.000 t
木くず	32.846 t	ばいじん	0.000 t
繊維くず	1.234 t	政令13号物	0.000 t
動植物性残さ	0.000 t	合計	467.466 t
動物系固形不要物	0.000 t		

処理の実績

【2020年11月実績】

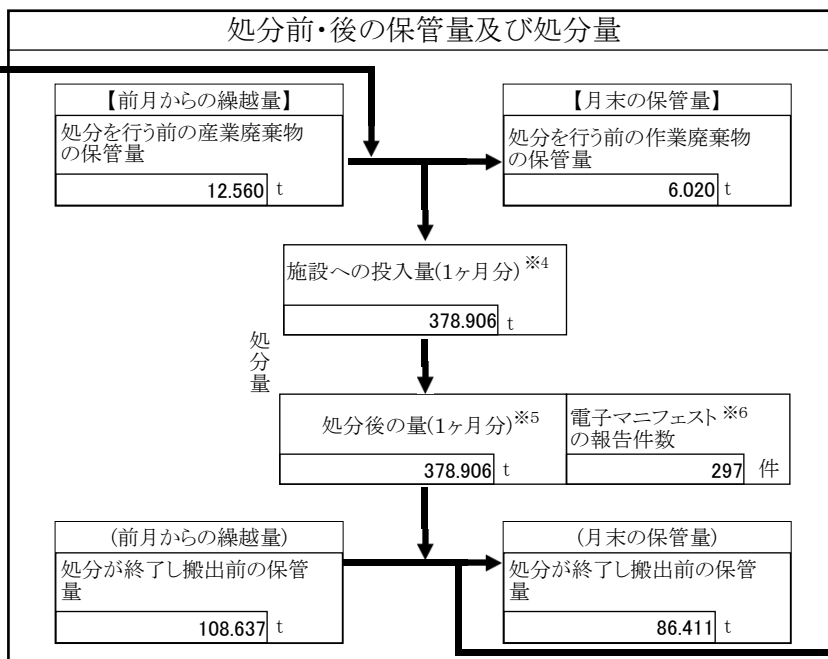
当月に実績のあった契約の件数 **783** 件

処分を行う事業場(その1)への搬入量、保管量、処分量、搬出量

□搬入、保管、処分、搬出の実績なし

搬出先施設

受入量	
366.346	t
受入車両の延べ台数	767 台
manifestの※1枚数	2,042 枚
【内 訳】	
(継続契約分※2)	
受入量	344.501 t
受入車両の延べ台数	649 台
manifestの枚数	1,945 枚
(臨時契約分※3)	
受入量	21.845 t
受入車両の延べ台数	118 台
manifestの枚数	97 枚



売却した量	
86.740	t
搬出車両の延べ台数	66 台
【売却した有価物の種類】	
<input checked="" type="checkbox"/> 金属くず	<input type="checkbox"/> ガラスくず
<input checked="" type="checkbox"/> 紙くず	<input type="checkbox"/> 繊維くず
<input type="checkbox"/> その他	()

搬出量	
292.495	t
搬出車両の延べ台数	213 台
manifestの枚数	7 枚
電子manifestの登録枚数	140 件

最終処分	
搬出量	192.505 t
搬出車両の延べ台数	141 台
manifestの枚数	7 枚
電子manifestの登録件数	134 件

中間処理	
搬出量	13.250 t
搬出車両の延べ台数	6 台
manifestの枚数	0 枚
電子manifestの登録件数	6 件

産業廃棄物の種類別の実績(処分を行う事業場(その1)に受け入れた量)			
燃え殻	0.000 t	ゴムくず	0.000 t
汚泥	0.000 t	金属くず	33.310 t
廃油	0.000 t	ガラス・コンクリート・陶磁器くず	21.228 t
廃酸	0.000 t	鋳さい	0.000 t
廃アルカリ	0.000 t	がれき類	38.205 t
廃プラスチック類	206.695 t	動物のふん尿	0.000 t
紙くず	20.774 t	動物の死体	0.000 t
木くず	44.976 t	ばいじん	0.000 t
繊維くず	1.158 t	政令13号物	0.000 t
動植物性残さ	0.000 t	合計	366.346 t
動物系固形不要物	0.000 t		

処理の実績

【2020年12月実績】

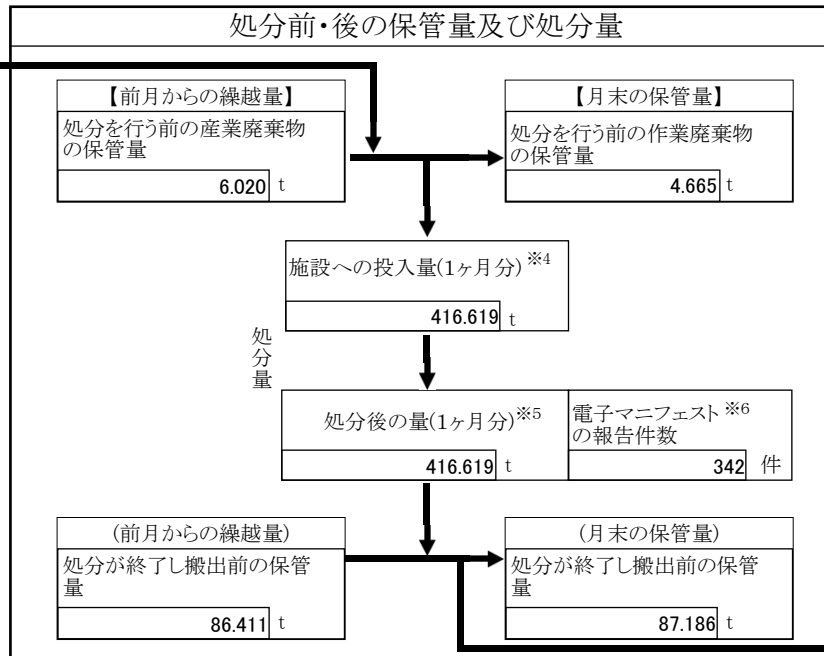
当月に実績のあった契約の件数 **862** 件

処分を行う事業場(その1)への搬入量、保管量、処分量、搬出量

□搬入、保管、処分、搬出の実績なし

搬出先施設

受入量	
410.599	t
受入車両の延べ台数	761 台
manifestの※1枚数	2,075 枚
【内 訳】	
(継続契約分※2)	
受入量	393.439 t
受入車両の延べ台数	640 台
manifestの枚数	1,982 枚
(臨時契約分※3)	
受入量	17.160 t
受入車両の延べ台数	121 台
manifestの枚数	93 枚



売却した量	
189.609	t
搬出車両の延べ台数	99 台
【売却した有価物の種類】	
<input checked="" type="checkbox"/> 金属くず	<input type="checkbox"/> ガラスくず
<input checked="" type="checkbox"/> 紙くず	<input type="checkbox"/> 繊維くず
<input type="checkbox"/> その他	()

搬出量	
415.844	t
搬出車両の延べ台数	270 台
manifestの枚数	4 枚
電子manifestの登録枚数	167 件

最終処分	
搬出量	208.935 t
搬出車両の延べ台数	163 台
manifestの枚数	4 枚
電子manifestの登録件数	159 件

中間処理	
搬出量	17.300 t
搬出車両の延べ台数	8 台
manifestの枚数	0 枚
電子manifestの登録件数	8 件

産業廃棄物の種類別の実績(処分を行う事業場(その1)に受け入れた量)			
燃え殻	0.000 t	ゴムくず	0.000 t
汚泥	0.000 t	金属くず	32.228 t
廃油	0.000 t	ガラス・コンクリート・陶磁器くず	37.485 t
廃酸	0.000 t	鋳さい	0.000 t
廃アルカリ	0.000 t	がれき類	42.129 t
廃プラスチック類	241.437 t	動物のふん尿	0.000 t
紙くず	20.008 t	動物の死体	0.000 t
木くず	36.035 t	ばいじん	0.000 t
繊維くず	1.277 t	政令13号物	0.000 t
動植物性残さ	0.000 t	合計	410.599 t
動物系固形不要物	0.000 t		

処理の実績

【2021年01月実績】

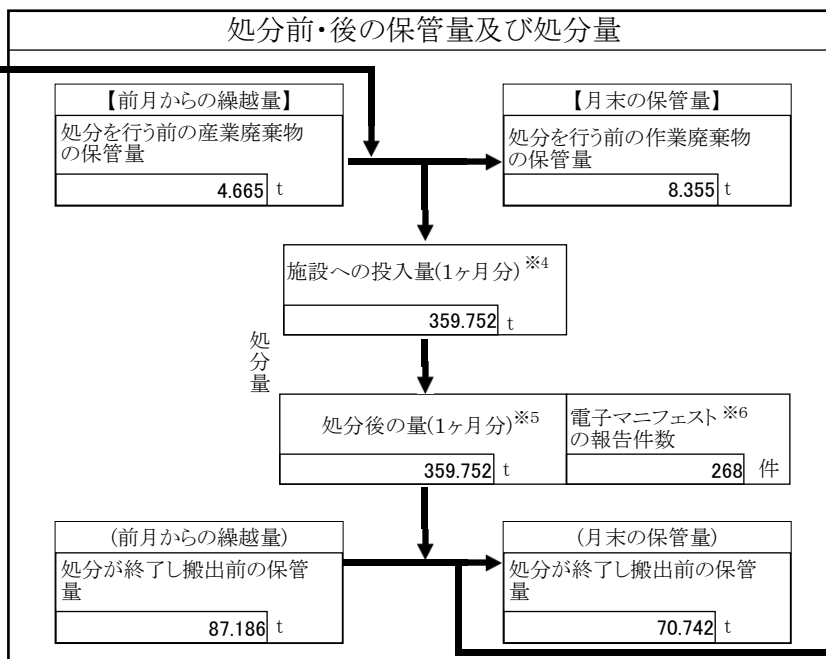
当月に実績のあった契約の件数 **743** 件

処分を行う事業場(その1)への搬入量、保管量、処分量、搬出量

□搬入、保管、処分、搬出の実績なし

搬出先施設

受入量	
355.087	t
受入車両の延べ台数	662 台
manifestの※1枚数	1,886 枚
【内 訳】	
(継続契約分※2)	
受入量	337.177 t
受入車両の延べ台数	563 台
manifestの枚数	1,793 枚
(臨時契約分※3)	
受入量	17.910 t
受入車両の延べ台数	99 台
manifestの枚数	93 枚



売却した量	
198.056	t
搬出車両の延べ台数	75 台
【売却した有価物の種類】	
<input checked="" type="checkbox"/> 金属くず	<input type="checkbox"/> ガラスくず
<input checked="" type="checkbox"/> 紙くず	<input type="checkbox"/> 繊維くず
<input type="checkbox"/> その他	()

搬出量	
376.196	t
搬出車両の延べ台数	205 台
manifestの枚数	4 枚
電子manifestの登録枚数	126 件

最終処分	
搬出量	170.510 t
搬出車両の延べ台数	118 台
manifestの枚数	4 枚
電子manifestの登録件数	114 件

中間処理	
搬出量	7.630 t
搬出車両の延べ台数	12 台
manifestの枚数	0 枚
電子manifestの登録件数	12 件

産業廃棄物の種類別の実績(処分を行う事業場(その1)に受け入れた量)			
燃え殻	0.000 t	ゴムくず	0.000 t
汚泥	0.000 t	金属くず	30.415 t
廃油	0.000 t	ガラス・コンクリート・陶磁器くず	78.144 t
廃酸	0.000 t	鋳さい	0.000 t
廃アルカリ	0.000 t	がれき類	22.671 t
廃プラスチック類	166.231 t	動物のふん尿	0.000 t
紙くず	20.310 t	動物の死体	0.000 t
木くず	36.008 t	ばいじん	0.000 t
繊維くず	1.308 t	政令13号物	0.000 t
動植物性残さ	0.000 t	合計	355.087 t
動物系固形不要物	0.000 t		

処理の実績

【2021年02月実績】

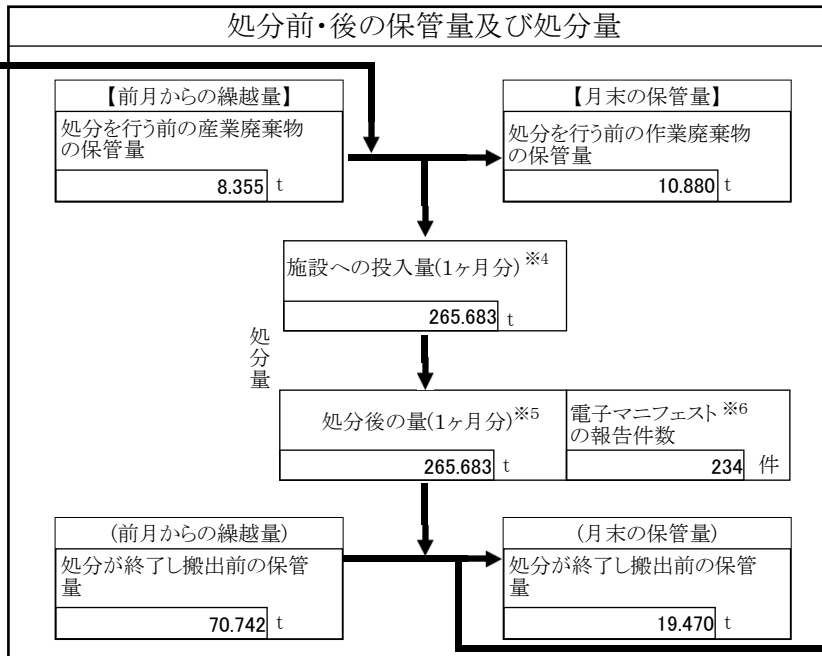
当月に実績のあった契約の件数 **823** 件

処分を行う事業場(その1)への搬入量、保管量、処分量、搬出量

□搬入、保管、処分、搬出の実績なし

搬出先施設

受入量	
257.328	t
受入車両の延べ台数	673 台
manifestの※1枚数	1,810 枚
【内 訳】	
(継続契約分※2)	
受入量	241.673 t
受入車両の延べ台数	576 台
manifestの枚数	1,727 枚
(臨時契約分※3)	
受入量	15.655 t
受入車両の延べ台数	97 台
manifestの枚数	83 枚



売却した量	
125.845	t
搬出車両の延べ台数	80 台
【売却した有価物の種類】	
<input checked="" type="checkbox"/> 金属くず	<input type="checkbox"/> ガラスくず
<input checked="" type="checkbox"/> 紙くず	<input type="checkbox"/> 繊維くず
<input type="checkbox"/> その他	()

搬出量	
316.955	t
搬出車両の延べ台数	200 台
manifestの枚数	8 枚
電子manifestの登録枚数	112 件

最終処分	
搬出量	177.390 t
搬出車両の延べ台数	112 台
manifestの枚数	8 枚
電子manifestの登録件数	104 件

中間処理	
搬出量	13.720 t
搬出車両の延べ台数	8 台
manifestの枚数	0 枚
電子manifestの登録件数	8 件

産業廃棄物の種類別の実績(処分を行う事業場(その1)に受け入れた量)			
燃え殻	0.000 t	ゴムくず	0.000 t
汚泥	0.000 t	金属くず	22.561 t
廃油	0.000 t	ガラス・コンクリート・陶磁器くず	47.476 t
廃酸	0.000 t	鋳さい	0.000 t
廃アルカリ	0.000 t	がれき類	16.654 t
廃プラスチック類	143.121 t	動物のふん尿	0.000 t
紙くず	6.256 t	動物の死体	0.000 t
木くず	20.755 t	ばいじん	0.000 t
繊維くず	0.505 t	政令13号物	0.000 t
動植物性残さ	0.000 t	合計	257.328 t
動物系固形不要物	0.000 t		

処理の実績

【2021年03月実績】

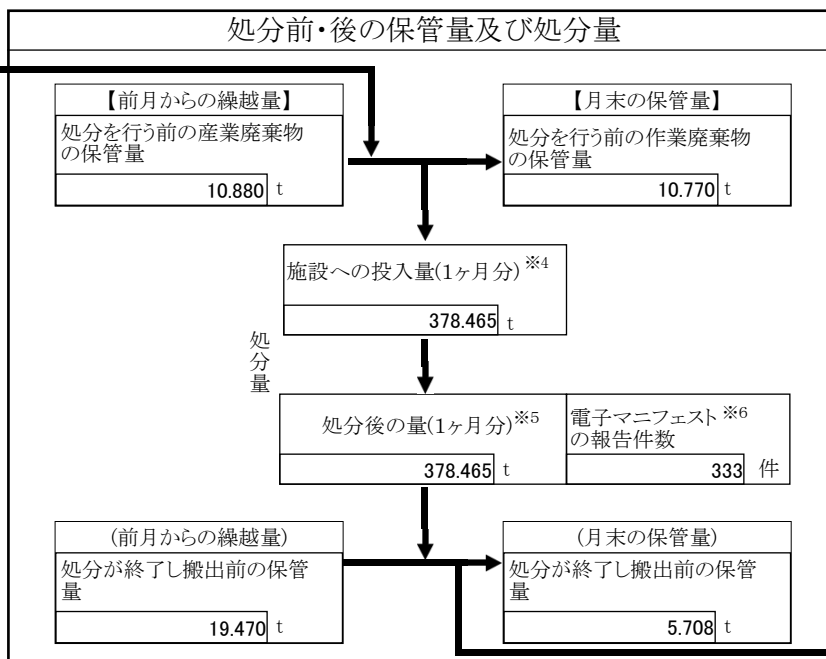
当月に実績のあった契約の件数 **849** 件

処分を行う事業場(その1)への搬入量、保管量、処分量、搬出量

□搬入、保管、処分、搬出の実績なし

搬出先施設

受入量	
367.585	t
受入車両の延べ台数	814 台
manifestの※1枚数	2,158 枚
【内 訳】	
(継続契約分※2)	
受入量	340.715 t
受入車両の延べ台数	693 台
manifestの枚数	2,040 枚
(臨時契約分※3)	
受入量	26.870 t
受入車両の延べ台数	121 台
manifestの枚数	118 枚



売却した量	
129.302	t
搬出車両の延べ台数	102 台
【売却した有価物の種類】	
<input checked="" type="checkbox"/> 金属くず	<input type="checkbox"/> ガラスくず
<input checked="" type="checkbox"/> 紙くず	<input type="checkbox"/> 繊維くず
<input checked="" type="checkbox"/> その他	(廃プラスチック)
()	()

搬出量	
392.227	t
搬出車両の延べ台数	284 台
manifestの枚数	6 枚
電子manifestの登録枚数	176 件

最終処分	
搬出量	247.485 t
搬出車両の延べ台数	174 台
manifestの枚数	6 枚
電子manifestの登録件数	168 件

中間処理	
搬出量	15.440 t
搬出車両の延べ台数	8 台
manifestの枚数	0 枚
電子manifestの登録件数	8 件

産業廃棄物の種類別の実績(処分を行う事業場(その1)に受け入れた量)			
燃え殻	0.000 t	ゴムくず	0.000 t
汚泥	0.000 t	金属くず	57.604 t
廃油	0.000 t	ガラス・コンクリート・陶磁器くず	40.917 t
廃酸	0.000 t	鋳さい	0.000 t
廃アルカリ	0.000 t	がれき類	20.413 t
廃プラスチック類	195.432 t	動物のふん尿	0.000 t
紙くず	17.779 t	動物の死体	0.000 t
木くず	34.367 t	ばいじん	0.000 t
繊維くず	1.073 t	政令13号物	0.000 t
動植物性残さ	0.000 t	合計	367.585 t
動物系固形不要物	0.000 t		