

産業廃棄物収集運搬業者の処理状況報告書

(報告対象の期間:2022年04月～2022年09月)

2022年10月14日

東京都知事 殿

報告者 住所 東京都葛飾区東立石三丁目5番1号

氏名 高嶺清掃株式会社
代表取締役 関川 泰子
(法人にあつては、主たる事務所の所在地、名称及び代表者の氏名)

許可番号	13-10-007854
担当者氏名	今野 良一
電話番号	03-3696-7111

東京都廃棄物条例第14条の2第1項に基づき、処理状況について次のとおり報告します。

事業概要

積替・保管施設の所在地※1	施設(その1)	東京都葛飾区東立石三丁目5番1号	施設(その2)	
	施設(その3)		施設(その4)	

登録車両台数		22台
積替・保管施設(その1)の概要		
最大保管量	1,860 m ³	
作業時間	08:00～17:00	
計量器の有無	<input checked="" type="checkbox"/> 有	<input type="checkbox"/> 無
保管場所の面積	2135.520 m ²	

主な運搬先

積替・保管施設(その1)から自社が搬出する産業廃棄物の主な運搬先の施設の所在地			
主な運搬先となっている中間処理施設の所在地		主な運搬先となっている埋立処分場の所在地	
東京	<input checked="" type="checkbox"/> 都・道・府・県	江戸川	<input checked="" type="checkbox"/> 区・市・町・村
東京	<input checked="" type="checkbox"/> 都・道・府・県	大田	<input checked="" type="checkbox"/> 区・市・町・村
	<input type="checkbox"/> 都・道・府・県		<input type="checkbox"/> 区・市・町・村
その他			
	<input type="checkbox"/> 都・道・府・県		<input type="checkbox"/> 区・市・町・村
	<input type="checkbox"/> 都・道・府・県		<input type="checkbox"/> 区・市・町・村
	<input type="checkbox"/> 都・道・府・県		<input type="checkbox"/> 区・市・町・村

適正処理の実現に向けた社内の取組内容

○従業者の教育訓練の実施状況

社内研修を実施している。

(研修の内容)	<input type="checkbox"/> 廃棄物処理法について	<input checked="" type="checkbox"/> 安全性の確保について
	<input checked="" type="checkbox"/> 事故時の対応について	
	<input type="checkbox"/> その他()	
(研修の頻度)	<input type="checkbox"/> 年1回	<input checked="" type="checkbox"/> 半年に1回
	<input type="checkbox"/> 月1回	<input type="checkbox"/> その他()
	<input type="checkbox"/> 3ヶ月に1回	

外部研修を受講させている。

(研修の内容)	<input type="checkbox"/> 廃棄物処理法について	<input type="checkbox"/> 安全性の確保について
	<input checked="" type="checkbox"/> 事故時の対応について	
	<input type="checkbox"/> その他()	
(研修の頻度)	<input checked="" type="checkbox"/> 年1回	<input type="checkbox"/> 半年に1回
	<input type="checkbox"/> 月1回	<input type="checkbox"/> その他()
	<input type="checkbox"/> 3ヶ月に1回	

その他 ()

○処理に係る自社情報の公開状況

- 許可車両の型式を公開している。
- 搬入から搬出までの作業内容を公開している。
- 緊急時の対応方法を定めたマニュアルを公開している。
- 廃棄物処理法に基づく帳簿を公開している。
- 独自に、搬入量・保管量・搬出量の定期的な公開を実施している。
- 独自に、保管状況の写真の定期的な公開を実施している。
- 近隣住民に積替・保管施設を公開している。

(公開頻度)

- 定期的に公開している。
- 申出があれば公開している。
- その他()

その他 ()

(第2面)

積替・保管施設(その他2)の概要			
最大保管量			m ³
作業時間			
計量器の有無	<input type="checkbox"/> 有	<input type="checkbox"/> 無	
保管場所の面積			m ²



積替・保管施設(その他2)から自社が搬出する産業廃棄物の主な運搬先の施設の所在地			
主な運搬先となっている中間処理施設の所在地		主な運搬先となっている埋立処分場の所在地	
都・道・府・県	区・市・町・村	都・道・府・県	区・市・町・村
都・道・府・県	区・市・町・村	都・道・府・県	区・市・町・村
都・道・府・県	区・市・町・村	都・道・府・県	区・市・町・村
その他			
都・道・府・県	区・市・町・村		
都・道・府・県	区・市・町・村		
都・道・府・県	区・市・町・村		

積替・保管施設(その他3)の概要			
最大保管量			m ³
作業時間			
計量器の有無	<input type="checkbox"/> 有	<input type="checkbox"/> 無	
保管場所の面積			m ²



積替・保管施設(その他3)から自社が搬出する産業廃棄物の主な運搬先の施設の所在地			
主な運搬先となっている中間処理施設の所在地		主な運搬先となっている埋立処分場の所在地	
都・道・府・県	区・市・町・村	都・道・府・県	区・市・町・村
都・道・府・県	区・市・町・村	都・道・府・県	区・市・町・村
都・道・府・県	区・市・町・村	都・道・府・県	区・市・町・村
その他			
都・道・府・県	区・市・町・村		
都・道・府・県	区・市・町・村		
都・道・府・県	区・市・町・村		

積替・保管施設(その他4)の概要			
最大保管量			m ³
作業時間			
計量器の有無	<input type="checkbox"/> 有	<input type="checkbox"/> 無	
保管場所の面積			m ²



積替・保管施設(その他4)から自社が搬出する産業廃棄物の主な運搬先の施設の所在地			
主な運搬先となっている中間処理施設の所在地		主な運搬先となっている埋立処分場の所在地	
都・道・府・県	区・市・町・村	都・道・府・県	区・市・町・村
都・道・府・県	区・市・町・村	都・道・府・県	区・市・町・村
都・道・府・県	区・市・町・村	都・道・府・県	区・市・町・村
その他			
都・道・府・県	区・市・町・村		
都・道・府・県	区・市・町・村		
都・道・府・県	区・市・町・村		

報告期間末の施設の現況


積替・保管施設(その1)の現況

①積替・保管施設の外観



2022年10月14日 現在

②収集した有価物の保管状況




③産業廃棄物の保管状況




積替・保管施設(その2)の現況

①積替・保管施設の外観




年 月 日 現在

②収集した有価物の保管状況




③産業廃棄物の保管状況




積替・保管施設(その3)の現況

①積替・保管施設の外觀




年 月 日 現在

②収集した有価物の保管状況




③産業廃棄物の保管状況




積替・保管施設(その4)の現況

①積替・保管施設の外觀




年 月 日 現在

②収集した有価物の保管状況



③産業廃棄物の保管状況



処理の実績

【2022年04月実績】

当月に実績のあった契約の件数 **8** 件

自社の都内積替・保管施設を経由せずに運搬した量 運搬の実績なし

運搬量	0.140	t
使用した車両の延べ台数	1	台
マニフェスト※2の枚数	1	枚
電子マニフェスト※3の報告件数	0	件

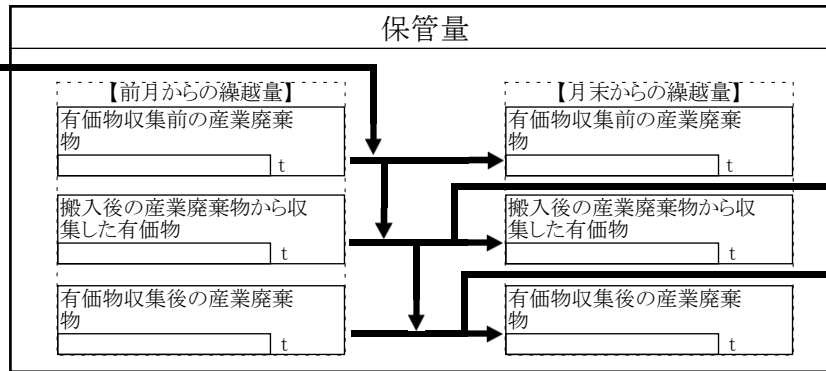
廃棄物の種類別の実績(積替・保管施設を経由せずに運搬した量)			
燃え殻	t	ゴムくず	t
汚泥	t	金属くず	0.039
廃油	t	ガラス・コンクリート・陶磁器くず	0.085
廃酸	t	鋳さい	t
廃アルカリ	t	がれき類	t
廃プラスチック類	0.016	動物のふん尿	t
紙くず	t	動物の死体	t
木くず	t	ばいじん	t
繊維くず	t	政令13号物	t
動植物性残さ	t	合計	0.140
動物系固形不要物	t		

運搬先施設

施設	運搬量	運搬車両の延べ台数	マニフェストの枚数	電子マニフェストの報告件数
中間処理施設	0.140	1	1	
最終処分施設				
その他				

自社の都内積替・保管施設(その1)への搬入量、保管量、搬出量 搬入、保管、搬出の実績なし

搬入量	
搬入量	0.078 t
搬入車両の延べ台数	8 台
マニフェストの枚数	8 枚
【内訳】 (自社が搬入※4)	
搬入量	0.070 t
搬入車両の延べ台数	7 台
マニフェストの枚数	7 枚
(自社以外が搬入※5)	
搬入量	0.008 t
搬入車両の延べ台数	1 台
マニフェストの枚数	1 枚



産業廃棄物の種類別の実績(積替・保管施設(その1)に搬入した量)			
燃え殻	t	ゴムくず	t
汚泥	0.008	金属くず	0.032
廃油	t	ガラス・コンクリート・陶磁器くず	0.032
廃酸	t	鋳さい	t
廃アルカリ	t	がれき類	t
廃プラスチック類	0.006	動物のふん尿	t
紙くず	t	動物の死体	t
木くず	t	ばいじん	t
繊維くず	t	政令13号物	t
動植物性残さ	t	合計	0.078
動物系固形不要物	t		

売却した量	
売却した有価物の種類	t
<input type="checkbox"/> 金属くず	<input type="checkbox"/> ガラスくず
<input type="checkbox"/> 紙くず	<input type="checkbox"/> 繊維くず
<input type="checkbox"/> その他	

産業廃棄物の搬出量	
搬出量	0.078 t
搬出車両の延べ台数	2 台
【内訳】 (自社が搬出※6)	
搬出量	0.078 t
搬出車両の延べ台数	2 台
(自社以外が搬出※7)	
搬出量	t
搬出車両の延べ台数	台
マニフェストの枚数	枚
電子マニフェストの報告枚数	件

搬出先施設

施設	搬出量	搬出車両の延べ台数	マニフェストの枚数	電子マニフェストの報告件数
中間処理施設	0.078	2	8	
最終処分場				
その他				

処理の実績

【2022年05月実績】

当月に実績のあった契約の件数 **5** 件

自社の都内積替・保管施設を経由せずに運搬した量 運搬の実績なし

運搬量	0.102	t
使用した車両の延べ台数	1	台
マニフェスト※2の枚数	2	枚
電子マニフェスト※3の報告件数	0	件

運搬先施設

中間処理施設											
運搬量	0.102	t	運搬車両の延べ台数	1	台	マニフェストの枚数	2	枚	電子マニフェストの報告件数		件
最終処分施設											
運搬量		t	運搬車両の延べ台数		台	マニフェストの枚数		枚	電子マニフェストの報告件数		件
その他											
運搬量		t	運搬車両の延べ台数		台	マニフェストの枚数		枚	電子マニフェストの報告件数		件

廃棄物の種類別の実績(積替・保管施設を経由せずに運搬した量)					
燃え殻		t	ゴムくず		t
汚泥	0.026	t	金属くず	0.064	t
廃油		t	ガラス・コンクリート・陶磁器くず	0.010	t
廃酸		t	鋳さい		t
廃アルカリ		t	がれき類		t
廃プラスチック類	0.002	t	動物のふん尿		t
紙くず		t	動物の死体		t
木くず		t	ばいじん		t
繊維くず		t	政令13号物		t
動植物性残さ		t	合計	0.102	t
動物系固形不要物		t			t

自社の都内積替・保管施設(その1)への搬入量、保管量、搬出量 搬入、保管、搬出の実績なし

搬入量	
搬入量	0.038 t
搬入車両の延べ台数	6 台
マニフェストの枚数	6 枚
【内訳】 (自社が搬入※4)	
搬入量	0.038 t
搬入車両の延べ台数	6 台
マニフェストの枚数	6 枚
(自社以外が搬入※5)	
搬入量	0.000 t
搬入車両の延べ台数	0 台
マニフェストの枚数	0 枚

保管量			
【前月からの繰越量】		【月末からの繰越量】	
有価物収集前の産業廃棄物		有価物収集前の産業廃棄物	
搬入後の産業廃棄物から収集した有価物		搬入後の産業廃棄物から収集した有価物	
有価物収集後の産業廃棄物		有価物収集後の産業廃棄物	

産業廃棄物の種類別の実績(積替・保管施設(その1)に搬入した量)					
燃え殻		t	ゴムくず		t
汚泥	0.003	t	金属くず	0.015	t
廃油		t	ガラス・コンクリート・陶磁器くず	0.017	t
廃酸		t	鋳さい		t
廃アルカリ		t	がれき類		t
廃プラスチック類	0.003	t	動物のふん尿		t
紙くず		t	動物の死体		t
木くず		t	ばいじん		t
繊維くず		t	政令13号物		t
動植物性残さ		t	合計	0.038	t
動物系固形不要物		t			t

売却した量	
売却した有価物の種類	
<input type="checkbox"/> 金属くず	<input type="checkbox"/> ガラスくず
<input type="checkbox"/> 紙くず	<input type="checkbox"/> 繊維くず
<input type="checkbox"/> その他	

産業廃棄物の搬出量	
搬出量	0.038 t
搬出車両の延べ台数	2 台
【内訳】 (自社が搬出※6)	
搬出量	0.038 t
搬出車両の延べ台数	2 台
(自社以外が搬出※7)	
搬出量	
搬出車両の延べ台数	
マニフェストの枚数	
電子マニフェストの報告枚数	

搬出先施設

中間処理施設											
搬出量	0.038	t	搬出車両の延べ台数	2	台	マニフェストの枚数	6	枚	電子マニフェストの報告件数		件
最終処分場											
搬出量		t	搬出車両の延べ台数		台	マニフェストの枚数		枚	電子マニフェストの報告件数		件
その他											
搬出量		t	搬出車両の延べ台数		台	マニフェストの枚数		枚	電子マニフェストの報告件数		件

処理の実績

【2022年06月実績】

当月に実績のあった契約の件数 **9** 件

自社の都内積替・保管施設を経由せずに運搬した量

運搬の実績なし

運搬量	0.070	t
使用した車両の延べ台数	1	台
マニフェスト※2の枚数	1	枚
電子マニフェスト※3の報告件数	0	件

廃棄物の種類別の実績(積替・保管施設を経由せずに運搬した量)			
燃え殻		t	
汚泥		t	
廃油		t	
廃酸		t	
廃アルカリ		t	
廃プラスチック類	0.008	t	
紙くず		t	
木くず		t	
繊維くず		t	
動植物性残さ		t	
動物系固形不要物		t	
合計		t	0.070

運搬先施設

中間処理施設	運搬量	0.070	t	運搬車両の延べ台数	1	台	マニフェストの枚数	1	枚	電子マニフェストの報告件数		件
--------	-----	-------	---	-----------	---	---	-----------	---	---	---------------	--	---

最終処分施設

運搬量		t	運搬車両の延べ台数		台	マニフェストの枚数		枚	電子マニフェストの報告件数		件
-----	--	---	-----------	--	---	-----------	--	---	---------------	--	---

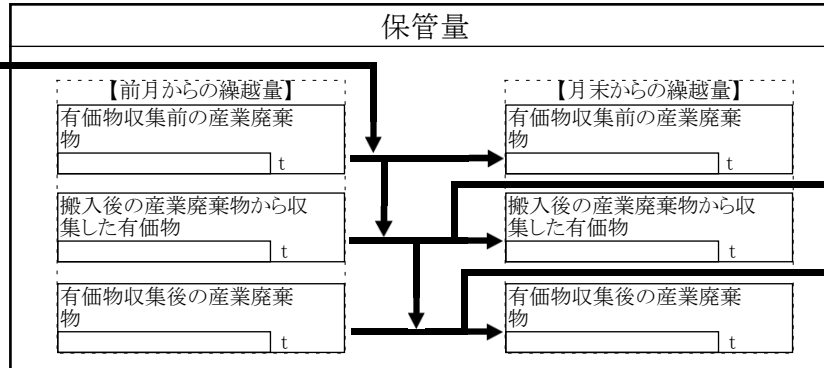
その他

運搬量		t	運搬車両の延べ台数		台	マニフェストの枚数		枚	電子マニフェストの報告件数		件
-----	--	---	-----------	--	---	-----------	--	---	---------------	--	---

自社の都内積替・保管施設(その1)への搬入量、保管量、搬出量

搬入、保管、搬出の実績なし

搬入量	
搬入量	0.200 t
搬入車両の延べ台数	8 台
マニフェストの枚数	11 枚
【内訳】 (自社が搬入※4)	
搬入量	0.190 t
搬入車両の延べ台数	7 台
マニフェストの枚数	10 枚
(自社以外が搬入※5)	
搬入量	0.010 t
搬入車両の延べ台数	1 台
マニフェストの枚数	1 枚



産業廃棄物の種類別の実績(積替・保管施設(その1)に搬入した量)			
燃え殻		t	
汚泥	0.031	t	0.098
廃油		t	
廃酸		t	
廃アルカリ		t	
廃プラスチック類	0.011	t	0.060
紙くず		t	
木くず		t	
繊維くず		t	
動植物性残さ		t	
動物系固形不要物		t	
合計		t	0.200

売却した量	
売却した有価物の種類	t
<input type="checkbox"/> 金属くず	<input type="checkbox"/> ガラスくず
<input type="checkbox"/> 紙くず	<input type="checkbox"/> 繊維くず
<input type="checkbox"/> その他	()

産業廃棄物の搬出量	
搬出量	0.200 t
搬出車両の延べ台数	2 台
【内訳】 (自社が搬出※6)	
搬出量	0.200 t
搬出車両の延べ台数	2 台
(自社以外が搬出※7)	
搬出量	
搬出車両の延べ台数	
マニフェストの枚数	
電子マニフェストの報告枚数	

搬出先施設

中間処理施設	搬出量	0.200	t	搬出車両の延べ台数	2	台	マニフェストの枚数	11	枚	電子マニフェストの報告件数		件
--------	-----	-------	---	-----------	---	---	-----------	----	---	---------------	--	---

最終処分場

搬出量		t	搬出車両の延べ台数		台	マニフェストの枚数		枚	電子マニフェストの報告件数		件
-----	--	---	-----------	--	---	-----------	--	---	---------------	--	---

その他

搬出量		t	搬出車両の延べ台数		台	マニフェストの枚数		枚	電子マニフェストの報告件数		件
-----	--	---	-----------	--	---	-----------	--	---	---------------	--	---

処理の実績

【2022年07月実績】

当月に実績のあった契約の件数 **10** 件

自社の都内積替・保管施設を経由せずに運搬した量 運搬の実績なし

運搬量	0.057	t
使用した車両の延べ台数	1	台
マニフェスト※2の枚数	2	枚
電子マニフェスト※3の報告件数	0	件

運搬先施設

中間処理施設	運搬量	0.057	t	運搬車両の延べ台数	1	台	マニフェストの枚数	2	枚	電子マニフェストの報告件数		件
--------	-----	-------	---	-----------	---	---	-----------	---	---	---------------	--	---

最終処分施設

最終処分施設	運搬量		t	運搬車両の延べ台数		台	マニフェストの枚数		枚	電子マニフェストの報告件数		件
--------	-----	--	---	-----------	--	---	-----------	--	---	---------------	--	---

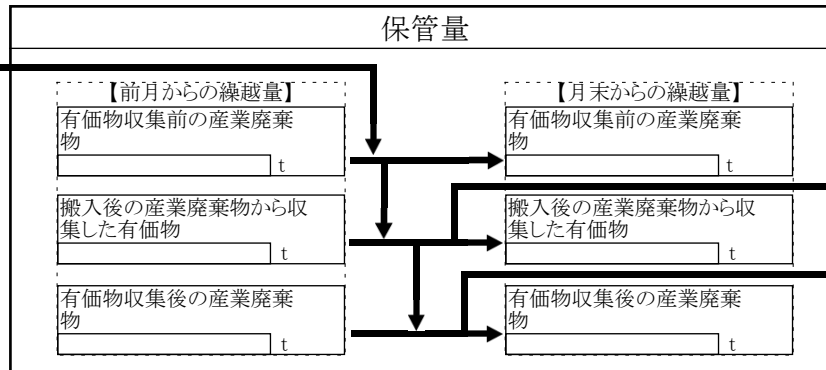
その他

その他	運搬量		t	運搬車両の延べ台数		台	マニフェストの枚数		枚	電子マニフェストの報告件数		件
-----	-----	--	---	-----------	--	---	-----------	--	---	---------------	--	---

廃棄物の種類別の実績(積替・保管施設を経由せずに運搬した量)			
燃え殻		t	
汚泥		t	
廃油		t	
廃酸		t	
廃アルカリ		t	
廃プラスチック類	0.007	t	
紙くず		t	
木くず		t	
繊維くず		t	
動植物性残さ		t	
動物系固形不要物		t	
合計		t	0.057

自社の都内積替・保管施設(その1)への搬入量、保管量、搬出量 搬入、保管、搬出の実績なし

搬入量	
搬入量	0.144 t
搬入車両の延べ台数	10 台
マニフェストの枚数	14 枚
【内訳】 (自社が搬入※4)	
搬入量	0.144 t
搬入車両の延べ台数	10 台
マニフェストの枚数	14 枚
(自社以外が搬入※5)	
搬入量	0.000 t
搬入車両の延べ台数	0 台
マニフェストの枚数	0 枚



産業廃棄物の種類別の実績(積替・保管施設(その1)に搬入した量)			
燃え殻		t	
汚泥	0.025	t	
廃油		t	
廃酸		t	
廃アルカリ		t	
廃プラスチック類	0.007	t	
紙くず		t	
木くず		t	
繊維くず		t	
動植物性残さ		t	
動物系固形不要物		t	
合計		t	0.144

売却した量	
売却した有価物の種類	
<input type="checkbox"/> 金属くず	<input type="checkbox"/> ガラスくず
<input type="checkbox"/> 紙くず	<input type="checkbox"/> 繊維くず
<input type="checkbox"/> その他	

産業廃棄物の搬出量	
搬出量	0.144 t
搬出車両の延べ台数	2 台
【内訳】 (自社が搬出※6)	
搬出量	0.144 t
搬出車両の延べ台数	2 台
(自社以外が搬出※7)	
搬出量	0.000 t
搬出車両の延べ台数	
マニフェストの枚数	
電子マニフェストの報告枚数	

搬出先施設

中間処理施設	搬出量	0.144	t	搬出車両の延べ台数	2	台	マニフェストの枚数	14	枚	電子マニフェストの報告件数		件
--------	-----	-------	---	-----------	---	---	-----------	----	---	---------------	--	---

最終処分場	搬出量		t	搬出車両の延べ台数		台	マニフェストの枚数		枚	電子マニフェストの報告件数		件
-------	-----	--	---	-----------	--	---	-----------	--	---	---------------	--	---

その他	搬出量		t	搬出車両の延べ台数		台	マニフェストの枚数		枚	電子マニフェストの報告件数		件
-----	-----	--	---	-----------	--	---	-----------	--	---	---------------	--	---

処理の実績

【2022年08月実績】

当月に実績のあった契約の件数 **8** 件

自社の都内積替・保管施設を経由せずに運搬した量

運搬の実績なし

運搬量	t	
使用した車両の延べ台数	台	
マニフェスト※ ² の枚数	枚	
電子マニフェスト※ ³ の報告件数	件	

廃棄物の種類別の実績(積替・保管施設を経由せずに運搬した量)	
燃え殻	t
汚泥	t
廃油	t
廃酸	t
廃アルカリ	t
廃プラスチック類	t
紙くず	t
木くず	t
繊維くず	t
動植物性残さ	t
動物系固形不要物	t

ゴムくず	t
金属くず	t
ガラス・コンクリート・陶磁器くず	t
鉱さい	t
がれき類	t
動物のふん尿	t
動物の死体	t
ばいじん	t
政令13号物	t
合計	t

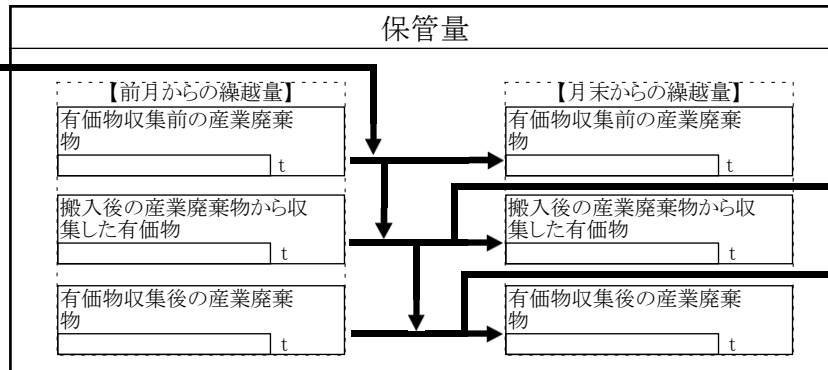
運搬先施設

中間処理施設			
運搬量	運搬車両の延べ台数	マニフェストの枚数	電子マニフェストの報告件数
t	台	枚	件
最終処分施設			
運搬量	運搬車両の延べ台数	マニフェストの枚数	電子マニフェストの報告件数
t	台	枚	件
その他			
運搬量	運搬車両の延べ台数	マニフェストの枚数	電子マニフェストの報告件数
t	台	枚	件

自社の都内積替・保管施設(その1)への搬入量、保管量、搬出量

搬入、保管、搬出の実績なし

搬入量	
0.154	t
搬入車両の延べ台数	8 台
マニフェストの枚数	10 枚
【内訳】 (自社が搬入※ ⁴)	
搬入量	0.142 t
搬入車両の延べ台数	7 台
マニフェストの枚数	9 枚
(自社以外が搬入※ ⁵)	
搬入量	0.012 t
搬入車両の延べ台数	1 台
マニフェストの枚数	1 枚



産業廃棄物の種類別の実績(積替・保管施設(その1)に搬入した量)	
燃え殻	t
汚泥	0.036 t
廃油	t
廃酸	t
廃アルカリ	t
廃プラスチック類	0.004 t
紙くず	t
木くず	t
繊維くず	t
動植物性残さ	t
動物系固形不要物	t

ゴムくず	t
金属くず	0.094 t
ガラス・コンクリート・陶磁器くず	0.020 t
鉱さい	t
がれき類	t
動物のふん尿	t
動物の死体	t
ばいじん	t
政令13号物	t
合計	0.154 t

売却した量	
t	
【売却した有価物の種類】	
<input type="checkbox"/> 金属くず	<input type="checkbox"/> ガラスくず
<input type="checkbox"/> 紙くず	<input type="checkbox"/> 繊維くず
<input type="checkbox"/> その他	()

産業廃棄物の搬出量	
0.154	t
搬出車両の延べ台数	2 台
【内訳】 (自社が搬出※ ⁶)	
搬出量	0.154 t
搬出車両の延べ台数	2 台
(自社以外が搬出※ ⁷)	
搬出量	t
搬出車両の延べ台数	台
マニフェストの枚数	枚
電子マニフェストの報告枚数	件

搬出先施設

中間処理施設	
搬出量	0.154 t
搬出車両の延べ台数	2 台
マニフェストの枚数	10 枚
電子マニフェストの報告件数	件
最終処分場	
搬出量	t
搬出車両の延べ台数	台
マニフェストの枚数	枚
電子マニフェストの報告件数	件
その他	
搬出量	t
搬出車両の延べ台数	台
マニフェストの枚数	枚
電子マニフェストの報告件数	件

処理の実績

【2022年09月実績】

当月に実績のあった契約の件数 **13** 件

自社の都内積替・保管施設を経由せずに運搬した量 運搬の実績なし

運搬量	0.070	t
使用した車両の延べ台数	1	台
マニフェスト※2の枚数	1	枚
電子マニフェスト※3の報告件数	0	件

運搬先施設

中間処理施設	運搬量	0.070	t	運搬車両の延べ台数	1	台	マニフェストの枚数	1	枚	電子マニフェストの報告件数		件
--------	-----	-------	---	-----------	---	---	-----------	---	---	---------------	--	---

最終処分施設

運搬量		t	運搬車両の延べ台数		台	マニフェストの枚数		枚	電子マニフェストの報告件数		件
-----	--	---	-----------	--	---	-----------	--	---	---------------	--	---

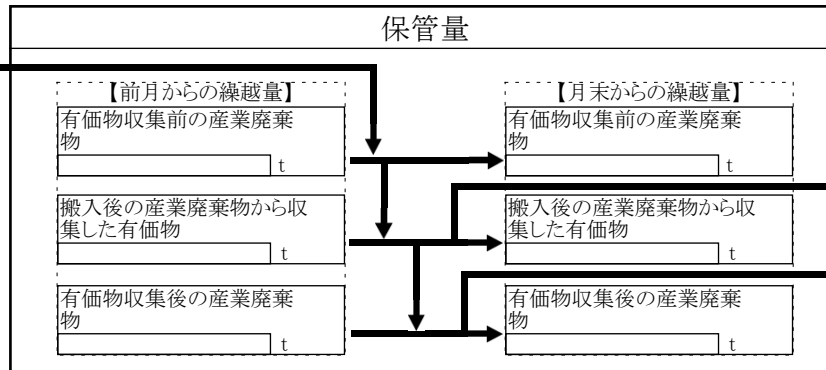
その他

運搬量		t	運搬車両の延べ台数		台	マニフェストの枚数		枚	電子マニフェストの報告件数		件
-----	--	---	-----------	--	---	-----------	--	---	---------------	--	---

廃棄物の種類別の実績(積替・保管施設を経由せずに運搬した量)			t
燃え殻			t
汚泥			t
廃油			t
廃酸			t
廃アルカリ			t
廃プラスチック類	0.008		t
紙くず			t
木くず			t
繊維くず			t
動植物性残さ			t
動物系固形不要物			t
合計		0.070	t

自社の都内積替・保管施設(その1)への搬入量、保管量、搬出量 搬入、保管、搬出の実績なし

搬入量		0.288	t
搬入車両の延べ台数	10	台	
マニフェストの枚数	17	枚	
【内訳】 (自社が搬入※4)			
搬入量	0.288	t	
搬入車両の延べ台数	10	台	
マニフェストの枚数	17	枚	
(自社以外が搬入※5)			
搬入量	0.000	t	
搬入車両の延べ台数	0	台	
マニフェストの枚数	0	枚	



産業廃棄物の種類別の実績(積替・保管施設(その1)に搬入した量)			t
燃え殻			t
汚泥	0.034		t
廃油			t
廃酸			t
廃アルカリ			t
廃プラスチック類	0.021		t
紙くず			t
木くず			t
繊維くず			t
動植物性残さ			t
動物系固形不要物			t
合計		0.288	t

売却した量			t
【売却した有価物の種類】			
<input type="checkbox"/> 金属くず	<input type="checkbox"/> ガラスくず		
<input type="checkbox"/> 紙くず	<input type="checkbox"/> 繊維くず		
<input type="checkbox"/> その他			

産業廃棄物の搬出量		0.288	t
搬出車両の延べ台数	2	台	
【内訳】 (自社が搬出※6)			
搬出量	0.288	t	
搬出車両の延べ台数	2	台	
(自社以外が搬出※7)			
搬出量		t	
搬出車両の延べ台数		台	
マニフェストの枚数		枚	
電子マニフェストの報告枚数		件	

搬出先施設

中間処理施設		搬出量	0.288	t
搬出車両の延べ台数	2	台		
マニフェストの枚数	17	枚		
電子マニフェストの報告件数	0	件		

最終処分場		搬出量		t
搬出車両の延べ台数		台		
マニフェストの枚数		枚		
電子マニフェストの報告件数		件		

その他		搬出量		t
搬出車両の延べ台数		台		
マニフェストの枚数		枚		
電子マニフェストの報告件数		件		