

産業廃棄物収集運搬業者の処理状況報告書

(報告対象の期間:2022年10月～2023年03月)

2023年04月14日

東京都知事 殿

報告者 住所 東京都葛飾区東立石三丁目5番1号

氏名 高嶺清掃株式会社
代表取締役 阪田 通泰
(法人にあつては、主たる事務所の所在地、名称及び代表者の氏名)

許可番号	13-10-007854
担当者氏名	今野 良一
電話番号	0336967111

東京都廃棄物条例第14条の2第1項に基づき、処理状況について次のとおり報告します。

事業概要

積替・保管施設の所在地※1	施設(その1)	東京都葛飾区東立石三丁目5番1号	施設(その2)	
	施設(その3)		施設(その4)	

登録車両台数	23台
積替・保管施設(その1)の概要	
最大保管量	1,860 m ³
作業時間	08:00～17:00
計量器の有無	<input checked="" type="checkbox"/> 有 <input type="checkbox"/> 無
保管場所の面積	2135.520 m ²

主な運搬先

積替・保管施設(その1)から自社が搬出する産業廃棄物の主な運搬先の施設の所在地			
主な運搬先となっている中間処理施設の所在地		主な運搬先となっている埋立処分場の所在地	
東京	<input checked="" type="checkbox"/> 都・道・府・県	江戸川	<input checked="" type="checkbox"/> 区・市・町・村
東京	<input checked="" type="checkbox"/> 都・道・府・県	大田	<input checked="" type="checkbox"/> 区・市・町・村
	<input type="checkbox"/> 都・道・府・県		<input type="checkbox"/> 区・市・町・村
その他			
	<input type="checkbox"/> 都・道・府・県		<input type="checkbox"/> 区・市・町・村
	<input type="checkbox"/> 都・道・府・県		<input type="checkbox"/> 区・市・町・村
	<input type="checkbox"/> 都・道・府・県		<input type="checkbox"/> 区・市・町・村

適正処理の実現に向けた社内の取組内容

○従業者の教育訓練の実施状況

社内研修を実施している。

(研修の内容)	<input type="checkbox"/> 廃棄物処理法について	<input checked="" type="checkbox"/> 安全性の確保について
	<input checked="" type="checkbox"/> 事故時の対応について	
	<input type="checkbox"/> その他()	
(研修の頻度)	<input type="checkbox"/> 年1回	<input type="checkbox"/> 半年に1回
	<input checked="" type="checkbox"/> 月1回	<input type="checkbox"/> その他()

外部研修を受講させている。

(研修の内容)	<input type="checkbox"/> 廃棄物処理法について	<input type="checkbox"/> 安全性の確保について
	<input checked="" type="checkbox"/> 事故時の対応について	
	<input type="checkbox"/> その他()	
(研修の頻度)	<input checked="" type="checkbox"/> 年1回	<input type="checkbox"/> 半年に1回
	<input type="checkbox"/> 月1回	<input type="checkbox"/> その他()

その他 ()

○処理に係る自社情報の公開状況

- 許可車両の型式を公開している。
- 搬入から搬出までの作業内容を公開している。
- 緊急時の対応方法を定めたマニュアルを公開している。
- 廃棄物処理法に基づく帳簿を公開している。
- 独自に、搬入量・保管量・搬出量の定期的な公開を実施している。
- 独自に、保管状況の写真の定期的な公開を実施している。
- 近隣住民に積替・保管施設を公開している。

(公開頻度)

- 定期的に公開している。
- 申出があれば公開している。
- その他()

その他 ()

(第2面)

積替・保管施設(その他2)の概要			
最大保管量			m ³
作業時間			
計量器の有無	<input type="checkbox"/> 有	<input type="checkbox"/> 無	
保管場所の面積			m ²



積替・保管施設(その他2)から自社が搬出する産業廃棄物の主な運搬先の施設の所在地			
主な運搬先となっている中間処理施設の所在地		主な運搬先となっている埋立処分場の所在地	
都・道・府・県	区・市・町・村	都・道・府・県	区・市・町・村
都・道・府・県	区・市・町・村	都・道・府・県	区・市・町・村
都・道・府・県	区・市・町・村	都・道・府・県	区・市・町・村
その他			
都・道・府・県	区・市・町・村		
都・道・府・県	区・市・町・村		
都・道・府・県	区・市・町・村		

積替・保管施設(その他3)の概要			
最大保管量			m ³
作業時間			
計量器の有無	<input type="checkbox"/> 有	<input type="checkbox"/> 無	
保管場所の面積			m ²



積替・保管施設(その他3)から自社が搬出する産業廃棄物の主な運搬先の施設の所在地			
主な運搬先となっている中間処理施設の所在地		主な運搬先となっている埋立処分場の所在地	
都・道・府・県	区・市・町・村	都・道・府・県	区・市・町・村
都・道・府・県	区・市・町・村	都・道・府・県	区・市・町・村
都・道・府・県	区・市・町・村	都・道・府・県	区・市・町・村
その他			
都・道・府・県	区・市・町・村		
都・道・府・県	区・市・町・村		
都・道・府・県	区・市・町・村		

積替・保管施設(その他4)の概要			
最大保管量			m ³
作業時間			
計量器の有無	<input type="checkbox"/> 有	<input type="checkbox"/> 無	
保管場所の面積			m ²



積替・保管施設(その他4)から自社が搬出する産業廃棄物の主な運搬先の施設の所在地			
主な運搬先となっている中間処理施設の所在地		主な運搬先となっている埋立処分場の所在地	
都・道・府・県	区・市・町・村	都・道・府・県	区・市・町・村
都・道・府・県	区・市・町・村	都・道・府・県	区・市・町・村
都・道・府・県	区・市・町・村	都・道・府・県	区・市・町・村
その他			
都・道・府・県	区・市・町・村		
都・道・府・県	区・市・町・村		
都・道・府・県	区・市・町・村		

報告期間末の施設の現況


積替・保管施設(その1)の現況

①積替・保管施設の外觀



2023年04月14日 現在

②収集した有価物の保管状況




③産業廃棄物の保管状況




積替・保管施設(その2)の現況

①積替・保管施設の外觀




年 月 日 現在

②収集した有価物の保管状況




③産業廃棄物の保管状況




積替・保管施設(その3)の現況

①積替・保管施設の外觀




年 月 日 現在

②収集した有価物の保管状況




③産業廃棄物の保管状況




積替・保管施設(その4)の現況

①積替・保管施設の外觀




年 月 日 現在

②収集した有価物の保管状況



③産業廃棄物の保管状況



処理の実績

【2022年10月実績】

当月に実績のあった契約の件数 **13** 件

自社の都内積替・保管施設を経由せずに運搬した量 運搬の実績なし

運搬量	0.080	t
使用した車両の延べ台数	2	台
マニフェスト※2の枚数	2	枚
電子マニフェスト※3の報告件数	0	件

運搬先施設

中間処理施設	運搬量	0.080	t	運搬車両の延べ台数	2	台	マニフェストの枚数	2	枚	電子マニフェストの報告件数		件
--------	-----	-------	---	-----------	---	---	-----------	---	---	---------------	--	---

最終処分施設

最終処分施設	運搬量		t	運搬車両の延べ台数		台	マニフェストの枚数		枚	電子マニフェストの報告件数		件
--------	-----	--	---	-----------	--	---	-----------	--	---	---------------	--	---

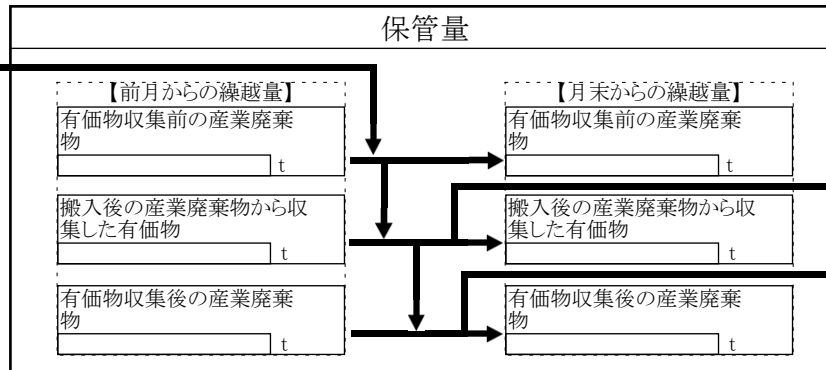
その他

その他	運搬量		t	運搬車両の延べ台数		台	マニフェストの枚数		枚	電子マニフェストの報告件数		件
-----	-----	--	---	-----------	--	---	-----------	--	---	---------------	--	---

廃棄物の種類別の実績(積替・保管施設を経由せずに運搬した量)					
燃え殻		t			
汚泥	0.003	t	金属くず	0.027	t
廃油		t	ガラス・コンクリート・陶磁器くず	0.042	t
廃酸		t	鋳さい		t
廃アルカリ		t	がれき類		t
廃プラスチック類	0.008	t	動物のふん尿		t
紙くず		t	動物の死体		t
木くず		t	ばいじん		t
繊維くず		t	政令13号物		t
動植物性残さ		t	合計	0.080	t
動物系固形不要物		t			t

自社の都内積替・保管施設(その1)への搬入量、保管量、搬出量 搬入、保管、搬出の実績なし

搬入量	
搬入量	0.254 t
搬入車両の延べ台数	13 台
マニフェストの枚数	14 枚
【内訳】 (自社が搬入※4)	
搬入量	0.214 t
搬入車両の延べ台数	12 台
マニフェストの枚数	13 枚
(自社以外が搬入※5)	
搬入量	0.040 t
搬入車両の延べ台数	1 台
マニフェストの枚数	1 枚



産業廃棄物の種類別の実績(積替・保管施設(その1)に搬入した量)					
燃え殻		t	ゴムくず		t
汚泥	0.027	t	金属くず	0.107	t
廃油		t	ガラス・コンクリート・陶磁器くず	0.100	t
廃酸		t	鋳さい		t
廃アルカリ		t	がれき類		t
廃プラスチック類	0.020	t	動物のふん尿		t
紙くず		t	動物の死体		t
木くず		t	ばいじん		t
繊維くず		t	政令13号物		t
動植物性残さ		t	合計	0.254	t
動物系固形不要物		t			t

売却した量	
売却した有価物の種類	
<input type="checkbox"/> 金属くず	<input type="checkbox"/> ガラスくず
<input type="checkbox"/> 紙くず	<input type="checkbox"/> 繊維くず
<input type="checkbox"/> その他	

産業廃棄物の搬出量	
搬出量	0.254 t
搬出車両の延べ台数	2 台
【内訳】 (自社が搬出※6)	
搬出量	0.254 t
搬出車両の延べ台数	2 台
(自社以外が搬出※7)	
搬出量	
搬出車両の延べ台数	
マニフェストの枚数	
電子マニフェストの報告枚数	

搬出先施設

中間処理施設	
搬出量	0.254 t
搬出車両の延べ台数	2 台
マニフェストの枚数	
電子マニフェストの報告件数	2 件

最終処分場	
搬出量	
搬出車両の延べ台数	
マニフェストの枚数	
電子マニフェストの報告件数	

その他	
搬出量	
搬出車両の延べ台数	
マニフェストの枚数	
電子マニフェストの報告件数	

処理の実績

【2022年11月実績】

当月に実績のあった契約の件数 7 件

自社の都内積替・保管施設を経由せずに運搬した量

運搬の実績なし

運搬量		t
使用した車両の延べ台数		台
マニフェスト※2の枚数		枚
電子マニフェスト※3の報告件数		件

廃棄物の種類別の実績(積替・保管施設を経由せずに運搬した量)	
燃え殻	t
汚泥	t
廃油	t
廃酸	t
廃アルカリ	t
廃プラスチック類	t
紙くず	t
木くず	t
繊維くず	t
動植物性残さ	t
動物系固形不要物	t

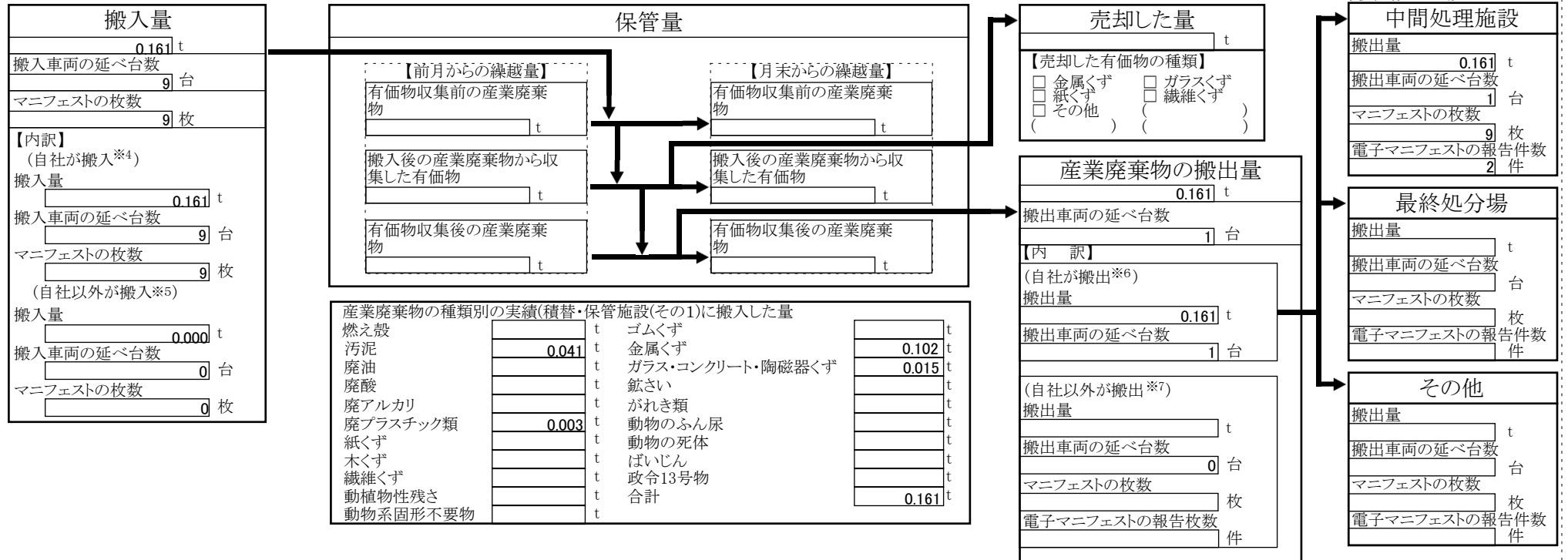
ゴムくず	t
金属くず	t
ガラス・コンクリート・陶磁器くず	t
鋳さい	t
がれき類	t
動物のふん尿	t
動物の死体	t
ばいじん	t
政令13号物	t
合計	t

運搬先施設

中間処理施設			
運搬量	運搬車両の延べ台数	マニフェストの枚数	電子マニフェストの報告件数
最終処分施設			
運搬量	運搬車両の延べ台数	マニフェストの枚数	電子マニフェストの報告件数
その他			
運搬量	運搬車両の延べ台数	マニフェストの枚数	電子マニフェストの報告件数

自社の都内積替・保管施設(その1)への搬入量、保管量、搬出量

搬入、保管、搬出の実績なし



処理の実績

【2022年12月実績】

当月に実績のあった契約の件数 **13** 件

自社の都内積替・保管施設を経由せずに運搬した量 運搬の実績なし

運搬量	0.100	t
使用した車両の延べ台数	2	台
マニフェスト※2の枚数	2	枚
電子マニフェスト※3の報告件数	0	件

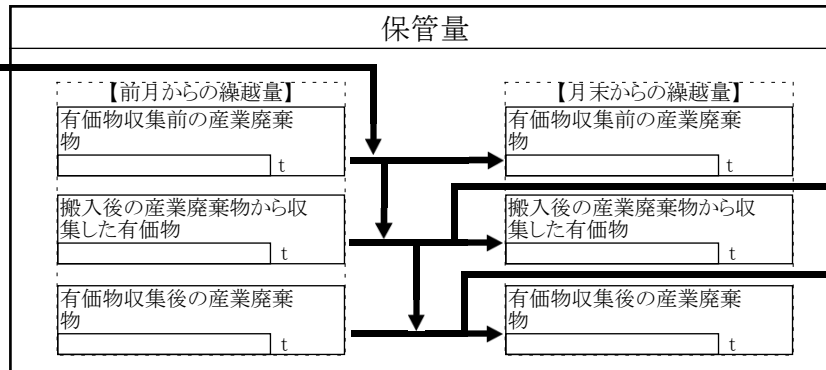
廃棄物の種類別の実績(積替・保管施設を経由せずに運搬した量)		
燃え殻	t	
汚泥	t	
廃油	t	
廃酸	t	
廃アルカリ	t	
廃プラスチック類	0.012	t
紙くず	t	
木くず	t	
繊維くず	t	
動植物性残さ	t	
動物系固形不要物	t	
ゴムくず	t	
金属くず	0.028	t
ガラス・コンクリート・陶磁器くず	0.060	t
鉱さい	t	
がれき類	t	
動物のふん尿	t	
動物の死体	t	
ばいじん	t	
政令13号物	t	
合計	0.100	t

運搬先施設

中間処理施設			
運搬量	0.100	t	運搬車両の延べ台数
			2
		マニフェストの枚数	2
			枚
		電子マニフェストの報告件数	
			件
最終処分施設			
運搬量		t	運搬車両の延べ台数
		マニフェストの枚数	
			枚
		電子マニフェストの報告件数	
			件
その他			
運搬量		t	運搬車両の延べ台数
		マニフェストの枚数	
			枚
		電子マニフェストの報告件数	
			件

自社の都内積替・保管施設(その1)への搬入量、保管量、搬出量 搬入、保管、搬出の実績なし

搬入量	
	0.231
搬入車両の延べ台数	19
マニフェストの枚数	25
【内訳】	
(自社が搬入※4)	
搬入量	0.215
搬入車両の延べ台数	17
マニフェストの枚数	23
(自社以外が搬入※5)	
搬入量	0.016
搬入車両の延べ台数	2
マニフェストの枚数	2



産業廃棄物の種類別の実績(積替・保管施設(その1)に搬入した量)	
燃え殻	t
汚泥	0.036
廃油	t
廃酸	t
廃アルカリ	t
廃プラスチック類	0.013
紙くず	t
木くず	t
繊維くず	t
動植物性残さ	t
動物系固形不要物	t
ゴムくず	t
金属くず	0.115
ガラス・コンクリート・陶磁器くず	0.067
鉱さい	t
がれき類	t
動物のふん尿	t
動物の死体	t
ばいじん	t
政令13号物	t
合計	0.231

売却した量	
	t
【売却した有価物の種類】	
<input type="checkbox"/> 金属くず	<input type="checkbox"/> ガラスくず
<input type="checkbox"/> 紙くず	<input type="checkbox"/> 繊維くず
<input type="checkbox"/> その他	()

産業廃棄物の搬出量	
	0.231
搬出車両の延べ台数	2
【内訳】	
(自社が搬出※6)	
搬出量	0.231
搬出車両の延べ台数	2
(自社以外が搬出※7)	
搬出量	t
搬出車両の延べ台数	台
マニフェストの枚数	枚
電子マニフェストの報告枚数	件

搬出先施設

中間処理施設	
搬出量	0.231
搬出車両の延べ台数	2
マニフェストの枚数	25
電子マニフェストの報告件数	
	件
最終処分場	
搬出量	t
搬出車両の延べ台数	台
マニフェストの枚数	枚
電子マニフェストの報告件数	件
その他	
搬出量	t
搬出車両の延べ台数	台
マニフェストの枚数	枚
電子マニフェストの報告件数	件

処理の実績

【2023年01月実績】

当月に実績のあった契約の件数 7 件

自社の都内積替・保管施設を経由せずに運搬した量

運搬の実績なし

運搬量	_____	t
使用した車両の延べ台数	_____	台
マニフェスト※2の枚数	_____	枚
電子マニフェスト※3の報告件数	_____	件

廃棄物の種類別の実績(積替・保管施設を経由せずに運搬した量)	
燃え殻	_____ t
汚泥	_____ t
廃油	_____ t
廃酸	_____ t
廃アルカリ	_____ t
廃プラスチック類	_____ t
紙くず	_____ t
木くず	_____ t
繊維くず	_____ t
動植物性残さ	_____ t
動物系固形不要物	_____ t

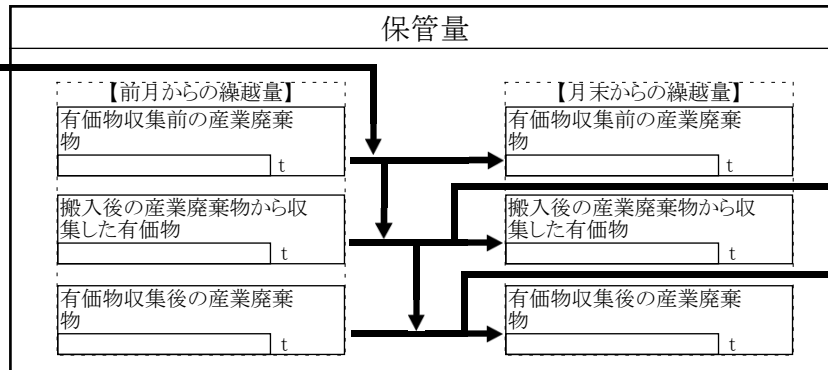
運搬先施設

中間処理施設			
運搬量	_____	t	_____
運搬車両の延べ台数	_____	台	_____
マニフェストの枚数	_____	枚	_____
電子マニフェストの報告件数	_____	件	_____
最終処分施設			
運搬量	_____	t	_____
運搬車両の延べ台数	_____	台	_____
マニフェストの枚数	_____	枚	_____
電子マニフェストの報告件数	_____	件	_____
その他			
運搬量	_____	t	_____
運搬車両の延べ台数	_____	台	_____
マニフェストの枚数	_____	枚	_____
電子マニフェストの報告件数	_____	件	_____

自社の都内積替・保管施設(その1)への搬入量、保管量、搬出量

搬入、保管、搬出の実績なし

搬入量	
搬入量	0.258 t
搬入車両の延べ台数	9 台
マニフェストの枚数	10 枚
【内訳】 (自社が搬入※4)	
搬入量	0.258 t
搬入車両の延べ台数	9 台
マニフェストの枚数	10 枚
(自社以外が搬入※5)	
搬入量	0.000 t
搬入車両の延べ台数	0 台
マニフェストの枚数	0 枚



産業廃棄物の種類別の実績(積替・保管施設(その1)に搬入した量)	
燃え殻	_____ t
汚泥	0.019 t
廃油	_____ t
廃酸	_____ t
廃アルカリ	_____ t
廃プラスチック類	0.023 t
紙くず	_____ t
木くず	_____ t
繊維くず	_____ t
動植物性残さ	_____ t
動物系固形不要物	_____ t

売却した量	
売却した有価物の種類	_____ t
<input type="checkbox"/> 金属くず	<input type="checkbox"/> ガラスくず
<input type="checkbox"/> 紙くず	<input type="checkbox"/> 繊維くず
<input type="checkbox"/> その他	()

産業廃棄物の搬出量	
搬出量	0.258 t
搬出車両の延べ台数	2 台
【内訳】 (自社が搬出※6)	
搬出量	0.258 t
搬出車両の延べ台数	2 台
(自社以外が搬出※7)	
搬出量	_____ t
搬出車両の延べ台数	_____ 台
マニフェストの枚数	_____ 枚
電子マニフェストの報告枚数	_____ 件

搬出先施設

中間処理施設	
搬出量	0.258 t
搬出車両の延べ台数	2 台
マニフェストの枚数	10 枚
電子マニフェストの報告件数	_____ 件
最終処分場	
搬出量	_____ t
搬出車両の延べ台数	_____ 台
マニフェストの枚数	_____ 枚
電子マニフェストの報告件数	_____ 件
その他	
搬出量	_____ t
搬出車両の延べ台数	_____ 台
マニフェストの枚数	_____ 枚
電子マニフェストの報告件数	_____ 件

処理の実績

【2023年02月実績】

当月に実績のあった契約の件数 7 件

自社の都内積替・保管施設を経由せずに運搬した量

運搬の実績なし

運搬量		t
使用した車両の延べ台数		台
マニフェスト ^{※2} の枚数		枚
電子マニフェスト ^{※3} の報告件数		件

廃棄物の種類別の実績(積替・保管施設を経由せずに運搬した量)	
燃え殻	t
汚泥	t
廃油	t
廃酸	t
廃アルカリ	t
廃プラスチック類	t
紙くず	t
木くず	t
繊維くず	t
動植物性残さ	t
動物系固形不要物	t

ゴムくず	t
金属くず	t
ガラス・コンクリート・陶磁器くず	t
鉱さい	t
がれき類	t
動物のふん尿	t
動物の死体	t
ばいじん	t
政令13号物	t
合計	t

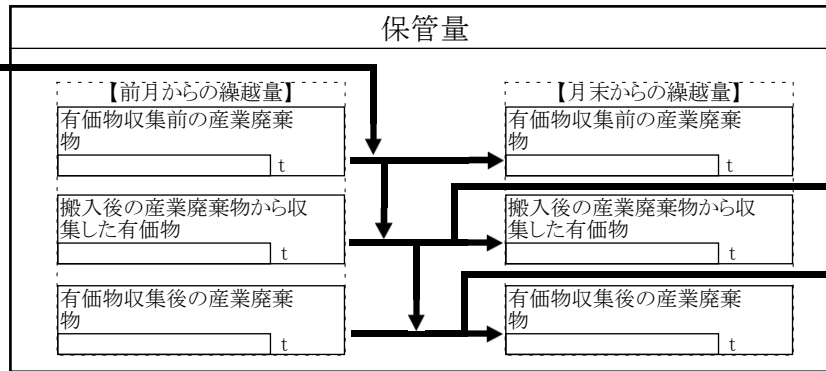
運搬先施設

中間処理施設			
運搬量	運搬車両の延べ台数	マニフェストの枚数	電子マニフェストの報告件数
最終処分施設			
運搬量	運搬車両の延べ台数	マニフェストの枚数	電子マニフェストの報告件数
その他			
運搬量	運搬車両の延べ台数	マニフェストの枚数	電子マニフェストの報告件数

自社の都内積替・保管施設(その1)への搬入量、保管量、搬出量

搬入、保管、搬出の実績なし

搬入量	
搬入量	0.127 t
搬入車両の延べ台数	11 台
マニフェストの枚数	12 枚
【内訳】 (自社が搬入 ^{※4})	
搬入量	0.127 t
搬入車両の延べ台数	11 台
マニフェストの枚数	12 枚
(自社以外が搬入 ^{※5})	
搬入量	0.000 t
搬入車両の延べ台数	0 台
マニフェストの枚数	0 枚



産業廃棄物の種類別の実績(積替・保管施設(その1)に搬入した量)	
燃え殻	t
汚泥	0.029 t
廃油	t
廃酸	t
廃アルカリ	t
廃プラスチック類	0.004 t
紙くず	t
木くず	t
繊維くず	t
動植物性残さ	t
動物系固形不要物	t

ゴムくず	t
金属くず	0.076 t
ガラス・コンクリート・陶磁器くず	0.018 t
鉱さい	t
がれき類	t
動物のふん尿	t
動物の死体	t
ばいじん	t
政令13号物	t
合計	0.127 t

売却した量	
売却した有価物の種類	t
<input type="checkbox"/> 金属くず	<input type="checkbox"/> ガラスくず
<input type="checkbox"/> 紙くず	<input type="checkbox"/> 繊維くず
<input type="checkbox"/> その他	

産業廃棄物の搬出量	
搬出量	0.127 t
搬出車両の延べ台数	2 台
【内訳】 (自社が搬出 ^{※6})	
搬出量	0.127 t
搬出車両の延べ台数	2 台
(自社以外が搬出 ^{※7})	
搬出量	t
搬出車両の延べ台数	台
マニフェストの枚数	枚
電子マニフェストの報告枚数	件

搬出先施設

中間処理施設	
搬出量	0.127 t
搬出車両の延べ台数	2 台
マニフェストの枚数	12 枚
電子マニフェストの報告件数	件
最終処分場	
搬出量	t
搬出車両の延べ台数	台
マニフェストの枚数	枚
電子マニフェストの報告件数	件
その他	
搬出量	t
搬出車両の延べ台数	台
マニフェストの枚数	枚
電子マニフェストの報告件数	件

処理の実績

【2023年03月実績】

当月に実績のあった契約の件数 **9** 件

自社の都内積替・保管施設を経由せずに運搬した量

運搬の実績なし

運搬量	0.247	t
使用した車両の延べ台数	2	台
マニフェスト※2の枚数	2	枚
電子マニフェスト※3の報告件数	0	件

廃棄物の種類別の実績(積替・保管施設を経由せずに運搬した量)			
燃え殻		ゴムくず	
汚泥	0.005	金属くず	0.076
廃油		ガラス・コンクリート・陶磁器くず	0.138
廃酸		鋳さい	
廃アルカリ		がれき類	
廃プラスチック類	0.028	動物のふん尿	
紙くず		動物の死体	
木くず		ばいじん	
繊維くず		政令13号物	
動植物性残さ		合計	0.247
動物系固形不要物			

運搬先施設

中間処理施設			
運搬量	0.247	t	
運搬車両の延べ台数	2	台	
マニフェストの枚数	2	枚	
電子マニフェストの報告件数	0	件	

最終処分施設			
運搬量		t	
運搬車両の延べ台数		台	
マニフェストの枚数		枚	
電子マニフェストの報告件数		件	

その他			
運搬量		t	
運搬車両の延べ台数		台	
マニフェストの枚数		枚	
電子マニフェストの報告件数		件	

自社の都内積替・保管施設(その1)への搬入量、保管量、搬出量

搬入、保管、搬出の実績なし

搬入量	
搬入量	0.091 t
搬入車両の延べ台数	10 台
マニフェストの枚数	11 枚
【内訳】 (自社が搬入※4)	
搬入量	0.081 t
搬入車両の延べ台数	9 台
マニフェストの枚数	10 枚
(自社以外が搬入※5)	
搬入量	0.010 t
搬入車両の延べ台数	1 台
マニフェストの枚数	1 枚

保管量			
【前月からの繰越量】		【月末からの繰越量】	
有価物収集前の産業廃棄物		有価物収集前の産業廃棄物	
搬入後の産業廃棄物から収集した有価物		搬入後の産業廃棄物から収集した有価物	
有価物収集後の産業廃棄物		有価物収集後の産業廃棄物	

産業廃棄物の種類別の実績(積替・保管施設(その1)に搬入した量)			
燃え殻		ゴムくず	
汚泥	0.013	金属くず	0.043
廃油		ガラス・コンクリート・陶磁器くず	0.029
廃酸		鋳さい	
廃アルカリ		がれき類	
廃プラスチック類	0.006	動物のふん尿	
紙くず		動物の死体	
木くず		ばいじん	
繊維くず		政令13号物	
動植物性残さ		合計	0.091
動物系固形不要物			

売却した量	
売却した有価物の種類	
<input type="checkbox"/> 金属くず	<input type="checkbox"/> ガラスくず
<input type="checkbox"/> 紙くず	<input type="checkbox"/> 繊維くず
<input type="checkbox"/> その他	

産業廃棄物の搬出量	
搬出量	0.091 t
搬出車両の延べ台数	2 台
【内訳】 (自社が搬出※6)	
搬出量	0.091 t
搬出車両の延べ台数	2 台
(自社以外が搬出※7)	
搬出量	
搬出車両の延べ台数	
マニフェストの枚数	
電子マニフェストの報告枚数	

搬出先施設

中間処理施設	
搬出量	0.091 t
搬出車両の延べ台数	2 台
マニフェストの枚数	11 枚
電子マニフェストの報告件数	2 件

最終処分場	
搬出量	
搬出車両の延べ台数	
マニフェストの枚数	
電子マニフェストの報告件数	

その他	
搬出量	
搬出車両の延べ台数	
マニフェストの枚数	
電子マニフェストの報告件数	