

産業廃棄物収集運搬業者の処理状況報告書

(報告対象の期間:2021年04月～2021年09月)

2021年10月06日

東京都知事 殿

報告者 住所 東京都葛飾区東立石三丁目5番1号

氏名 高嶺清掃株式会社
代表取締役 関川 泰子 ㊟
(法人にあつては、主たる事務所の所在地、名称及び代表者の氏名)

許可番号	13-10-007854
担当者氏名	今野 良一
電話番号	03-3696-7111

東京都廃棄物条例第14条の2第1項に基づき、処理状況について次のとおり報告します。

事業概要

積替・保管施設の所在地※1	施設(その1)	東京都葛飾区東立石三丁目5番1号	施設(その2)	
	施設(その3)		施設(その4)	

登録車両台数		22台
積替・保管施設(その1)の概要		
最大保管量	1,860 m ³	
作業時間	08:00～17:00	
計量器の有無	<input checked="" type="checkbox"/> 有	<input type="checkbox"/> 無
保管場所の面積	2135.520 m ²	

主な運搬先

積替・保管施設(その1)から自社が搬出する産業廃棄物の主な運搬先の施設の所在地			
主な運搬先となっている中間処理施設の所在地		主な運搬先となっている埋立処分場の所在地	
東京 <input checked="" type="checkbox"/> 都・道・府・県	江戸川 <input checked="" type="checkbox"/> 区・市・町・村	都・道・府・県	区・市・町・村
東京 <input checked="" type="checkbox"/> 都・道・府・県	大田 <input checked="" type="checkbox"/> 区・市・町・村	都・道・府・県	区・市・町・村
	都・道・府・県	区・市・町・村	都・道・府・県
その他			
	都・道・府・県	区・市・町・村	
	都・道・府・県	区・市・町・村	
	都・道・府・県	区・市・町・村	

適正処理の実現に向けた社内の取組内容

○従業者の教育訓練の実施状況

社内研修を実施している。

(研修の内容)	<input checked="" type="checkbox"/> 廃棄物処理法について	<input checked="" type="checkbox"/> 安全性の確保について
	<input checked="" type="checkbox"/> 事故時の対応について	
	<input type="checkbox"/> その他()	
(研修の頻度)	<input checked="" type="checkbox"/> 年1回	<input type="checkbox"/> 半年に1回
	<input type="checkbox"/> 月1回	<input type="checkbox"/> その他()

外部研修を受講させている。

(研修の内容)	<input type="checkbox"/> 廃棄物処理法について	<input type="checkbox"/> 安全性の確保について
	<input checked="" type="checkbox"/> 事故時の対応について	
	<input type="checkbox"/> その他()	
(研修の頻度)	<input checked="" type="checkbox"/> 年1回	<input type="checkbox"/> 半年に1回
	<input type="checkbox"/> 月1回	<input type="checkbox"/> その他()

その他 ()

○処理に係る自社情報の公開状況

- 許可車両の型式を公開している。
- 搬入から搬出までの作業内容を公開している。
- 緊急時の対応方法を定めたマニュアルを公開している。
- 廃棄物処理法に基づく帳簿を公開している。
- 独自に、搬入量・保管量・搬出量の定期的な公開を実施している。
- 独自に、保管状況の写真の定期的な公開を実施している。
- 近隣住民に積替・保管施設を公開している。

(公開頻度)

- 定期的に公開している。
- 申出があれば公開している。
- その他()

その他 ()

(第2面)

積替・保管施設(その他2)の概要			
最大保管量			m ³
作業時間			
計量器の有無	<input type="checkbox"/> 有	<input type="checkbox"/> 無	
保管場所の面積			m ²

主な運搬先

積替・保管施設(その他2)から自社が搬出する産業廃棄物の主な運搬先の施設の所在地			
主な運搬先となっている中間処理施設の所在地		主な運搬先となっている埋立処分場の所在地	
都・道・府・県	区・市・町・村	都・道・府・県	区・市・町・村
都・道・府・県	区・市・町・村	都・道・府・県	区・市・町・村
都・道・府・県	区・市・町・村	都・道・府・県	区・市・町・村
その他			
都・道・府・県	区・市・町・村		
都・道・府・県	区・市・町・村		
都・道・府・県	区・市・町・村		

積替・保管施設(その他3)の概要			
最大保管量			m ³
作業時間			
計量器の有無	<input type="checkbox"/> 有	<input type="checkbox"/> 無	
保管場所の面積			m ²

主な運搬先

積替・保管施設(その他3)から自社が搬出する産業廃棄物の主な運搬先の施設の所在地			
主な運搬先となっている中間処理施設の所在地		主な運搬先となっている埋立処分場の所在地	
都・道・府・県	区・市・町・村	都・道・府・県	区・市・町・村
都・道・府・県	区・市・町・村	都・道・府・県	区・市・町・村
都・道・府・県	区・市・町・村	都・道・府・県	区・市・町・村
その他			
都・道・府・県	区・市・町・村		
都・道・府・県	区・市・町・村		
都・道・府・県	区・市・町・村		

積替・保管施設(その他4)の概要			
最大保管量			m ³
作業時間			
計量器の有無	<input type="checkbox"/> 有	<input type="checkbox"/> 無	
保管場所の面積			m ²

主な運搬先

積替・保管施設(その他4)から自社が搬出する産業廃棄物の主な運搬先の施設の所在地			
主な運搬先となっている中間処理施設の所在地		主な運搬先となっている埋立処分場の所在地	
都・道・府・県	区・市・町・村	都・道・府・県	区・市・町・村
都・道・府・県	区・市・町・村	都・道・府・県	区・市・町・村
都・道・府・県	区・市・町・村	都・道・府・県	区・市・町・村
その他			
都・道・府・県	区・市・町・村		
都・道・府・県	区・市・町・村		
都・道・府・県	区・市・町・村		

報告期間末の施設の現況


積替・保管施設(その1)の現況

①積替・保管施設の外観



2021年09月06日 現在

②収集した有価物の保管状況




③産業廃棄物の保管状況




積替・保管施設(その2)の現況

①積替・保管施設の外観




年 月 日 現在

②収集した有価物の保管状況



③産業廃棄物の保管状況



積替・保管施設(その3)の現況

①積替・保管施設の外觀

年 月 日 現在

②収集した有価物の保管状況

③産業廃棄物の保管状況

積替・保管施設(その4)の現況

①積替・保管施設の外觀

年 月 日 現在

②収集した有価物の保管状況

③産業廃棄物の保管状況

処理の実績

【2021年04月実績】

当月に実績のあった契約の件数 **3** 件

自社の都内積替・保管施設を経由せずに運搬した量

運搬の実績なし

運搬量	_____ t
使用した車両の延べ台数	_____ 台
マニフェスト ^{※2} の枚数	_____ 枚
電子マニフェスト ^{※3} の報告件数	_____ 件

廃棄物の種類別の実績(積替・保管施設を経由せずに運搬した量)	
燃え殻	_____ t
汚泥	_____ t
廃油	_____ t
廃酸	_____ t
廃アルカリ	_____ t
廃プラスチック類	_____ t
紙くず	_____ t
木くず	_____ t
繊維くず	_____ t
動植物性残さ	_____ t
動物系固形不要物	_____ t

運搬先施設

中間処理施設			
運搬量	_____ t	運搬車両の延べ台数	_____ 台
マニフェストの枚数	_____ 枚	電子マニフェストの報告件数	_____ 件
最終処分施設			
運搬量	_____ t	運搬車両の延べ台数	_____ 台
マニフェストの枚数	_____ 枚	電子マニフェストの報告件数	_____ 件
その他			
運搬量	_____ t	運搬車両の延べ台数	_____ 台
マニフェストの枚数	_____ 枚	電子マニフェストの報告件数	_____ 件

自社の都内積替・保管施設(その1)への搬入量、保管量、搬出量

搬入、保管、搬出の実績なし

搬入量	
搬入量	0.092 t
搬入車両の延べ台数	7 台
マニフェストの枚数	9 枚
【内訳】	
(自社が搬入 ^{※4})	
搬入量	0.085 t
搬入車両の延べ台数	6 台
マニフェストの枚数	8 枚
(自社以外が搬入 ^{※5})	
搬入量	0.007 t
搬入車両の延べ台数	1 台
マニフェストの枚数	1 枚

保管量	
【前月からの繰越】	_____ t
有価物収集前の産業廃棄物	_____ t
搬入後の産業廃棄物から収集した有価物	_____ t
有価物収集後の産業廃棄物	_____ t
【月末からの繰越】	_____ t
有価物収集前の産業廃棄物	_____ t
搬入後の産業廃棄物から収集した有価物	_____ t
有価物収集後の産業廃棄物	_____ t

産業廃棄物の種類別の実績(積替・保管施設(その1)に搬入した量)	
燃え殻	_____ t
汚泥	0.021 t
廃油	_____ t
廃酸	_____ t
廃アルカリ	_____ t
廃プラスチック類	0.003 t
紙くず	_____ t
木くず	_____ t
繊維くず	_____ t
動植物性残さ	_____ t
動物系固形不要物	_____ t

売却した量	
売却量	_____ t
【売却した有価物の種類】	
<input type="checkbox"/> 金属くず	<input type="checkbox"/> ガラスくず
<input type="checkbox"/> 紙くず	<input type="checkbox"/> 繊維くず
<input type="checkbox"/> その他	()

産業廃棄物の搬出量	
搬出量	0.092 t
搬出車両の延べ台数	1 台
【内訳】	
(自社が搬出 ^{※6})	
搬出量	0.092 t
搬出車両の延べ台数	1 台
(自社以外が搬出 ^{※7})	
搬出量	_____ t
搬出車両の延べ台数	_____ 台
マニフェストの枚数	_____ 枚
電子マニフェストの報告枚数	_____ 件

搬出先施設

中間処理施設	
搬出量	0.092 t
搬出車両の延べ台数	1 台
マニフェストの枚数	9 枚
電子マニフェストの報告件数	0 件
最終処分場	
搬出量	_____ t
搬出車両の延べ台数	_____ 台
マニフェストの枚数	_____ 枚
電子マニフェストの報告件数	_____ 件
その他	
搬出量	_____ t
搬出車両の延べ台数	_____ 台
マニフェストの枚数	_____ 枚
電子マニフェストの報告件数	_____ 件

処理の実績

【2021年05月実績】

当月に実績のあった契約の件数 **3** 件

自社の都内積替・保管施設を経由せずに運搬した量

運搬の実績なし

運搬量	_____ t
使用した車両の延べ台数	_____ 台
マニフェスト ^{※2} の枚数	_____ 枚
電子マニフェスト ^{※3} の報告件数	_____ 件

廃棄物の種類別の実績(積替・保管施設を経由せずに運搬した量)	
燃え殻	_____ t
汚泥	_____ t
廃油	_____ t
廃酸	_____ t
廃アルカリ	_____ t
廃プラスチック類	_____ t
紙くず	_____ t
木くず	_____ t
繊維くず	_____ t
動植物性残さ	_____ t
動物系固形不要物	_____ t
ゴムくず	_____ t
金属くず	_____ t
ガラス・コンクリート・陶磁器くず	_____ t
鋳さい	_____ t
がれき類	_____ t
動物のふん尿	_____ t
動物の死体	_____ t
ばいじん	_____ t
政令13号物	_____ t
合計	_____ t

運搬先施設

中間処理施設			
運搬量	_____ t	運搬車両の延べ台数	_____ 台
		マニフェストの枚数	_____ 枚
		電子マニフェストの報告件数	_____ 件
最終処分施設			
運搬量	_____ t	運搬車両の延べ台数	_____ 台
		マニフェストの枚数	_____ 枚
		電子マニフェストの報告件数	_____ 件
その他			
運搬量	_____ t	運搬車両の延べ台数	_____ 台
		マニフェストの枚数	_____ 枚
		電子マニフェストの報告件数	_____ 件

自社の都内積替・保管施設(その1)への搬入量、保管量、搬出量

搬入、保管、搬出の実績なし

搬入量	
搬入量	0.086 t
搬入車両の延べ台数	5 台
マニフェストの枚数	5 枚
【内訳】 (自社が搬入 ^{※4})	
搬入量	0.070 t
搬入車両の延べ台数	3 台
マニフェストの枚数	3 枚
(自社以外が搬入 ^{※5})	
搬入量	0.016 t
搬入車両の延べ台数	2 台
マニフェストの枚数	2 枚

保管量	
【前月からの繰越量】	_____ t
有価物収集前の産業廃棄物	_____ t
搬入後の産業廃棄物から収集した有価物	_____ t
有価物収集後の産業廃棄物	_____ t
【月末からの繰越量】	_____ t
有価物収集前の産業廃棄物	_____ t
搬入後の産業廃棄物から収集した有価物	_____ t
有価物収集後の産業廃棄物	_____ t

産業廃棄物の種類別の実績(積替・保管施設(その1)に搬入した量)	
燃え殻	_____ t
汚泥	0.011 t
廃油	_____ t
廃酸	_____ t
廃アルカリ	_____ t
廃プラスチック類	0.006 t
紙くず	_____ t
木くず	_____ t
繊維くず	_____ t
動植物性残さ	_____ t
動物系固形不要物	_____ t
ゴムくず	_____ t
金属くず	0.038 t
ガラス・コンクリート・陶磁器くず	0.031 t
鋳さい	_____ t
がれき類	_____ t
動物のふん尿	_____ t
動物の死体	_____ t
ばいじん	_____ t
政令13号物	_____ t
合計	0.086 t

売却した量	
売却した有価物の種類	_____ t
<input type="checkbox"/> 金属くず	<input type="checkbox"/> ガラスくず
<input type="checkbox"/> 紙くず	<input type="checkbox"/> 繊維くず
<input type="checkbox"/> その他	() ()

産業廃棄物の搬出量	
搬出量	0.086 t
搬出車両の延べ台数	1 台
【内訳】 (自社が搬出 ^{※6})	
搬出量	0.086 t
搬出車両の延べ台数	1 台
(自社以外が搬出 ^{※7})	
搬出量	_____ t
搬出車両の延べ台数	_____ 台
マニフェストの枚数	_____ 枚
電子マニフェストの報告枚数	_____ 件

搬出先施設

中間処理施設	
搬出量	0.086 t
搬出車両の延べ台数	1 台
マニフェストの枚数	5 枚
電子マニフェストの報告件数	_____ 件
最終処分場	
搬出量	_____ t
搬出車両の延べ台数	_____ 台
マニフェストの枚数	_____ 枚
電子マニフェストの報告件数	_____ 件
その他	
搬出量	_____ t
搬出車両の延べ台数	_____ 台
マニフェストの枚数	_____ 枚
電子マニフェストの報告件数	_____ 件

処理の実績

【2021年06月実績】

当月に実績のあった契約の件数 7 件

自社の都内積替・保管施設を経由せずに運搬した量

運搬の実績なし

運搬量	_____ t
使用した車両の延べ台数	_____ 台
マニフェスト ^{※2} の枚数	_____ 枚
電子マニフェスト ^{※3} の報告件数	_____ 件

廃棄物の種類別の実績(積替・保管施設を経由せずに運搬した量)	
燃え殻	_____ t
汚泥	_____ t
廃油	_____ t
廃酸	_____ t
廃アルカリ	_____ t
廃プラスチック類	_____ t
紙くず	_____ t
木くず	_____ t
繊維くず	_____ t
動植物性残さ	_____ t
動物系固形不要物	_____ t

運搬先施設

中間処理施設			
運搬量	_____ t	運搬車両の延べ台数	_____ 台
		マニフェストの枚数	_____ 枚
		電子マニフェストの報告件数	_____ 件
最終処分施設			
運搬量	_____ t	運搬車両の延べ台数	_____ 台
		マニフェストの枚数	_____ 枚
		電子マニフェストの報告件数	_____ 件
その他			
運搬量	_____ t	運搬車両の延べ台数	_____ 台
		マニフェストの枚数	_____ 枚
		電子マニフェストの報告件数	_____ 件

自社の都内積替・保管施設(その1)への搬入量、保管量、搬出量

搬入、保管、搬出の実績なし

搬入量	
搬入量	0.515 t
搬入車両の延べ台数	8 台
マニフェストの枚数	11 枚
【内訳】 (自社が搬入 ^{※4})	
搬入量	0.510 t
搬入車両の延べ台数	7 台
マニフェストの枚数	10 枚
(自社以外が搬入 ^{※5})	
搬入量	0.005 t
搬入車両の延べ台数	1 台
マニフェストの枚数	1 枚

保管量			
【前月からの繰越量】		【月末からの繰越量】	
有価物収集前の産業廃棄物	_____ t	有価物収集前の産業廃棄物	_____ t
搬入後の産業廃棄物から収集した有価物	_____ t	搬入後の産業廃棄物から収集した有価物	_____ t
有価物収集後の産業廃棄物	_____ t	有価物収集後の産業廃棄物	_____ t

売却した量	
売却量	_____ t
【売却した有価物の種類】	
<input type="checkbox"/> 金属くず	<input type="checkbox"/> ガラスくず
<input type="checkbox"/> 紙くず	<input type="checkbox"/> 繊維くず
<input type="checkbox"/> その他	()

産業廃棄物の搬出量	
搬出量	0.515 t
搬出車両の延べ台数	1 台
【内訳】 (自社が搬出 ^{※6})	
搬出量	0.515 t
搬出車両の延べ台数	1 台
(自社以外が搬出 ^{※7})	
搬出量	_____ t
搬出車両の延べ台数	_____ 台
マニフェストの枚数	_____ 枚
電子マニフェストの報告枚数	_____ 件

搬出先施設

中間処理施設	
搬出量	0.515 t
搬出車両の延べ台数	1 台
マニフェストの枚数	11 枚
電子マニフェストの報告件数	_____ 件
最終処分場	
搬出量	_____ t
搬出車両の延べ台数	_____ 台
マニフェストの枚数	_____ 枚
電子マニフェストの報告件数	_____ 件
その他	
搬出量	_____ t
搬出車両の延べ台数	_____ 台
マニフェストの枚数	_____ 枚
電子マニフェストの報告件数	_____ 件

産業廃棄物の種類別の実績(積替・保管施設(その1)に搬入した量)			
燃え殻	_____ t	ゴムくず	_____ t
汚泥	0.122 t	金属くず	0.316 t
廃油	_____ t	ガラス・コンクリート・陶磁器くず	0.064 t
廃酸	_____ t	鋳さい	_____ t
廃アルカリ	_____ t	がれき類	_____ t
廃プラスチック類	0.013 t	動物のふん尿	_____ t
紙くず	_____ t	動物の死体	_____ t
木くず	_____ t	ばいじん	_____ t
繊維くず	_____ t	政令13号物	_____ t
動植物性残さ	_____ t	合計	0.515 t
動物系固形不要物	_____ t		

処理の実績

【2021年07月実績】

当月に実績のあった契約の件数 **6** 件

自社の都内積替・保管施設を経由せずに運搬した量

運搬の実績なし

運搬量 **0.100** t
 使用した車両の延べ台数 **1** 台
 マニフェスト※2の枚数 **1** 枚
 電子マニフェスト※3の報告件数 **0** 件

廃棄物の種類別の実績(積替・保管施設を経由せずに運搬した量)	
燃え殻	t
汚泥	t
廃油	t
廃酸	t
廃アルカリ	t
廃プラスチック類	0.012 t
紙くず	t
木くず	t
繊維くず	t
動植物性残さ	t
動物系固形不要物	t
ゴムくず	t
金属くず	0.028 t
ガラス・コンクリート・陶磁器くず	0.060 t
鋳さい	t
がれき類	t
動物のふん尿	t
動物の死体	t
ばいじん	t
政令13号物	t
合計	0.100 t

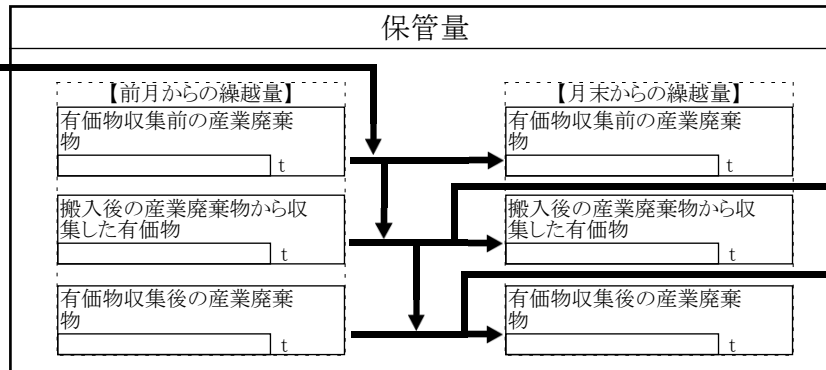
運搬先施設

中間処理施設			
運搬量	0.100 t	運搬車両の延べ台数	1 台
		マニフェストの枚数	1 枚
		電子マニフェストの報告件数	0 件
最終処分施設			
運搬量	t	運搬車両の延べ台数	台
		マニフェストの枚数	枚
		電子マニフェストの報告件数	件
その他			
運搬量	t	運搬車両の延べ台数	台
		マニフェストの枚数	枚
		電子マニフェストの報告件数	件

自社の都内積替・保管施設(その1)への搬入量、保管量、搬出量

搬入、保管、搬出の実績なし

搬入量	
搬入量	0.046 t
搬入車両の延べ台数	5 台
マニフェストの枚数	9 枚
【内訳】	
(自社が搬入※4)	
搬入量	0.041 t
搬入車両の延べ台数	4 台
マニフェストの枚数	8 枚
(自社以外が搬入※5)	
搬入量	0.005 t
搬入車両の延べ台数	1 台
マニフェストの枚数	1 枚



産業廃棄物の種類別の実績(積替・保管施設(その1)に搬入した量)	
燃え殻	t
汚泥	t
廃油	t
廃酸	t
廃アルカリ	t
廃プラスチック類	0.004 t
紙くず	t
木くず	t
繊維くず	t
動植物性残さ	t
動物系固形不要物	t
ゴムくず	t
金属くず	0.020 t
ガラス・コンクリート・陶磁器くず	0.018 t
鋳さい	t
がれき類	t
動物のふん尿	t
動物の死体	t
ばいじん	t
政令13号物	t
合計	0.046 t

売却した量	
売却した有価物の種類	t
<input type="checkbox"/> 金属くず	<input type="checkbox"/> ガラスくず
<input type="checkbox"/> 紙くず	<input type="checkbox"/> 繊維くず
<input type="checkbox"/> その他	()

産業廃棄物の搬出量	
搬出量	0.046 t
搬出車両の延べ台数	1 台
【内訳】	
(自社が搬出※6)	
搬出量	0.046 t
搬出車両の延べ台数	1 台
(自社以外が搬出※7)	
搬出量	t
搬出車両の延べ台数	台
マニフェストの枚数	枚
電子マニフェストの報告枚数	件

搬出先施設

中間処理施設	
搬出量	0.046 t
搬出車両の延べ台数	1 台
マニフェストの枚数	9 枚
電子マニフェストの報告件数	0 件
最終処分場	
搬出量	t
搬出車両の延べ台数	台
マニフェストの枚数	枚
電子マニフェストの報告件数	件
その他	
搬出量	t
搬出車両の延べ台数	台
マニフェストの枚数	枚
電子マニフェストの報告件数	件

処理の実績

【2021年08月実績】

当月に実績のあった契約の件数 件

自社の都内積替・保管施設を経由せずに運搬した量 運搬の実績なし

運搬量	<input type="text"/>	t
使用した車両の延べ台数	<input type="text"/>	台
マニフェスト ^{※2} の枚数	<input type="text"/>	枚
電子マニフェスト ^{※3} の報告件数	<input type="text"/>	件

廃棄物の種類別の実績(積替・保管施設を経由せずに運搬した量)	
燃え殻	<input type="text"/> t
汚泥	<input type="text"/> t
廃油	<input type="text"/> t
廃酸	<input type="text"/> t
廃アルカリ	<input type="text"/> t
廃プラスチック類	<input type="text"/> t
紙くず	<input type="text"/> t
木くず	<input type="text"/> t
繊維くず	<input type="text"/> t
動植物性残さ	<input type="text"/> t
動物系固形不要物	<input type="text"/> t

ゴムくず	<input type="text"/> t
金属くず	<input type="text"/> t
ガラス・コンクリート・陶磁器くず	<input type="text"/> t
鉱さい	<input type="text"/> t
がれき類	<input type="text"/> t
動物のふん尿	<input type="text"/> t
動物の死体	<input type="text"/> t
ばいじん	<input type="text"/> t
政令13号物	<input type="text"/> t
合計	<input type="text"/> t

運搬先施設

中間処理施設			
運搬量	<input type="text"/> t	運搬車両の延べ台数	<input type="text"/> 台
マニフェストの枚数	<input type="text"/> 枚	電子マニフェストの報告件数	<input type="text"/> 件
最終処分施設			
運搬量	<input type="text"/> t	運搬車両の延べ台数	<input type="text"/> 台
マニフェストの枚数	<input type="text"/> 枚	電子マニフェストの報告件数	<input type="text"/> 件
その他			
運搬量	<input type="text"/> t	運搬車両の延べ台数	<input type="text"/> 台
マニフェストの枚数	<input type="text"/> 枚	電子マニフェストの報告件数	<input type="text"/> 件

自社の都内積替・保管施設(その1)への搬入量、保管量、搬出量 搬入、保管、搬出の実績なし

搬入量	
搬入量	<input type="text" value="0.002"/> t
搬入車両の延べ台数	<input type="text" value="2"/> 台
マニフェストの枚数	<input type="text" value="2"/> 枚
【内訳】 (自社が搬入 ^{※4})	
搬入量	<input type="text" value="0.002"/> t
搬入車両の延べ台数	<input type="text" value="2"/> 台
マニフェストの枚数	<input type="text" value="2"/> 枚
(自社以外が搬入 ^{※5})	
搬入量	<input type="text" value="0.000"/> t
搬入車両の延べ台数	<input type="text" value="0"/> 台
マニフェストの枚数	<input type="text" value="0"/> 枚

保管量	
【前月からの繰越量】	有価物収集前の産業廃棄物 <input type="text"/> t
【月末からの繰越量】	有価物収集前の産業廃棄物 <input type="text"/> t
搬入後の産業廃棄物から収集した有価物	<input type="text"/> t
搬入後の産業廃棄物から収集した有価物	<input type="text"/> t
有価物収集後の産業廃棄物	<input type="text"/> t
有価物収集後の産業廃棄物	<input type="text"/> t

産業廃棄物の種類別の実績(積替・保管施設(その1)に搬入した量)			
燃え殻	<input type="text"/> t	ゴムくず	<input type="text"/> t
汚泥	<input type="text"/> t	金属くず	<input type="text" value="0.001"/> t
廃油	<input type="text"/> t	ガラス・コンクリート・陶磁器くず	<input type="text" value="0.001"/> t
廃酸	<input type="text"/> t	鉱さい	<input type="text"/> t
廃アルカリ	<input type="text"/> t	がれき類	<input type="text"/> t
廃プラスチック類	<input type="text"/> t	動物のふん尿	<input type="text"/> t
紙くず	<input type="text"/> t	動物の死体	<input type="text"/> t
木くず	<input type="text"/> t	ばいじん	<input type="text"/> t
繊維くず	<input type="text"/> t	政令13号物	<input type="text"/> t
動植物性残さ	<input type="text"/> t	合計	<input type="text" value="0.002"/> t
動物系固形不要物	<input type="text"/> t		

売却した量	
売却した有価物の種類	<input type="text"/> t
<input type="checkbox"/> 金属くず	<input type="checkbox"/> ガラスくず
<input type="checkbox"/> 紙くず	<input type="checkbox"/> 繊維くず
<input type="checkbox"/> その他	() ()

産業廃棄物の搬出量	
搬出量	<input type="text" value="0.002"/> t
搬出車両の延べ台数	<input type="text" value="1"/> 台
【内訳】 (自社が搬出 ^{※6})	
搬出量	<input type="text" value="0.002"/> t
搬出車両の延べ台数	<input type="text" value="1"/> 台
(自社以外が搬出 ^{※7})	
搬出量	<input type="text"/> t
搬出車両の延べ台数	<input type="text"/> 台
マニフェストの枚数	<input type="text"/> 枚
電子マニフェストの報告枚数	<input type="text"/> 件

搬出先施設

中間処理施設	
搬出量	<input type="text" value="0.002"/> t
搬出車両の延べ台数	<input type="text" value="1"/> 台
マニフェストの枚数	<input type="text" value="2"/> 枚
電子マニフェストの報告件数	<input type="text"/> 件
最終処分場	
搬出量	<input type="text"/> t
搬出車両の延べ台数	<input type="text"/> 台
マニフェストの枚数	<input type="text"/> 枚
電子マニフェストの報告件数	<input type="text"/> 件
その他	
搬出量	<input type="text"/> t
搬出車両の延べ台数	<input type="text"/> 台
マニフェストの枚数	<input type="text"/> 枚
電子マニフェストの報告件数	<input type="text"/> 件

処理の実績

【2021年09月実績】

当月に実績のあった契約の件数 **4** 件

自社の都内積替・保管施設を経由せずに運搬した量

運搬の実績なし

運搬量		t
使用した車両の延べ台数		台
マニフェスト ^{※2} の枚数		枚
電子マニフェスト ^{※3} の報告件数		件

廃棄物の種類別の実績(積替・保管施設を経由せずに運搬した量)	
燃え殻	t
汚泥	t
廃油	t
廃酸	t
廃アルカリ	t
廃プラスチック類	t
紙くず	t
木くず	t
繊維くず	t
動植物性残さ	t
動物系固形不要物	t
ゴムくず	t
金属くず	t
ガラス・コンクリート・陶磁器くず	t
鋳さい	t
がれき類	t
動物のふん尿	t
動物の死体	t
ばいじん	t
政令13号物	t
合計	t

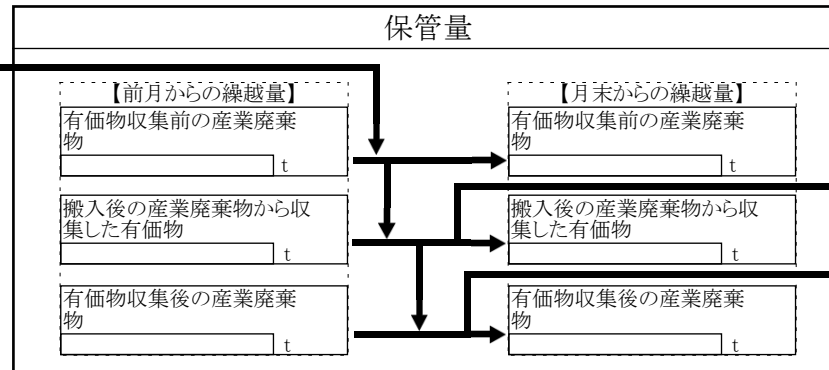
運搬先施設

中間処理施設			
運搬量	運搬車両の延べ台数	マニフェストの枚数	電子マニフェストの報告件数
最終処分施設			
運搬量	運搬車両の延べ台数	マニフェストの枚数	電子マニフェストの報告件数
その他			
運搬量	運搬車両の延べ台数	マニフェストの枚数	電子マニフェストの報告件数

自社の都内積替・保管施設(その1)への搬入量、保管量、搬出量

搬入、保管、搬出の実績なし

搬入量	
搬入量	0.119 t
搬入車両の延べ台数	4 台
マニフェストの枚数	5 枚
【内訳】 (自社が搬入 ^{※4})	
搬入量	0.119 t
搬入車両の延べ台数	4 台
マニフェストの枚数	5 枚
(自社以外が搬入 ^{※5})	
搬入量	0.000 t
搬入車両の延べ台数	0 台
マニフェストの枚数	0 枚



産業廃棄物の種類別の実績(積替・保管施設(その1)に搬入した量)	
燃え殻	t
汚泥	0.018 t
廃油	t
廃酸	t
廃アルカリ	t
廃プラスチック類	0.007 t
紙くず	t
木くず	t
繊維くず	t
動植物性残さ	t
動物系固形不要物	t
ゴムくず	t
金属くず	0.059 t
ガラス・コンクリート・陶磁器くず	0.035 t
鋳さい	t
がれき類	t
動物のふん尿	t
動物の死体	t
ばいじん	t
政令13号物	t
合計	0.119 t

売却した量	
売却した有価物の種類	t
<input type="checkbox"/> 金属くず	<input type="checkbox"/> ガラスくず
<input type="checkbox"/> 紙くず	<input type="checkbox"/> 繊維くず
<input type="checkbox"/> その他	()

産業廃棄物の搬出量	
搬出量	0.119 t
搬出車両の延べ台数	1 台
【内訳】 (自社が搬出 ^{※6})	
搬出量	0.119 t
搬出車両の延べ台数	1 台
(自社以外が搬出 ^{※7})	
搬出量	t
搬出車両の延べ台数	台
マニフェストの枚数	枚
電子マニフェストの報告枚数	件

搬出先施設

中間処理施設			
搬出量	0.119 t	搬出車両の延べ台数	1 台
搬出車両の延べ台数	1 台	マニフェストの枚数	5 枚
マニフェストの枚数	5 枚	電子マニフェストの報告件数	5 件
電子マニフェストの報告件数	5 件		
最終処分場			
搬出量	t	搬出車両の延べ台数	台
搬出車両の延べ台数	台	マニフェストの枚数	枚
マニフェストの枚数	枚	電子マニフェストの報告件数	件
電子マニフェストの報告件数	件		
その他			
搬出量	t	搬出車両の延べ台数	台
搬出車両の延べ台数	台	マニフェストの枚数	枚
マニフェストの枚数	枚	電子マニフェストの報告件数	件
電子マニフェストの報告件数	件		