

産業廃棄物収集運搬業者の処理状況報告書

(報告対象の期間:2021年10月～2022年03月)

2022年04月13日

東京都知事 殿

報告者 住所 東京都葛飾区東立石三丁目5番1号

氏名 高嶺清掃株式会社
代表取締役 関川 泰子 ㊞
(法人にあつては、主たる事務所の所在地、名称及び代表者の氏名)

許可番号	13-10-007854
担当者氏名	今野 良一
電話番号	03-3696-7111

東京都廃棄物条例第14条の2第1項に基づき、処理状況について次のとおり報告します。

事業概要

積替・保管施設の所在地※1	施設(その1)	東京都葛飾区東立石三丁目5番1号	施設(その2)	
	施設(その3)		施設(その4)	

登録車両台数		22台
積替・保管施設(その1)の概要		
最大保管量	1,860 m ³	
作業時間	08:00～17:00	
計量器の有無	<input checked="" type="checkbox"/> 有	<input type="checkbox"/> 無
保管場所の面積	2135.520 m ²	

主な運搬先

積替・保管施設(その1)から自社が搬出する産業廃棄物の主な運搬先の施設の所在地			
主な運搬先となっている中間処理施設の所在地		主な運搬先となっている埋立処分場の所在地	
東京	<input checked="" type="checkbox"/> 都・道・府・県	江戸川	<input checked="" type="checkbox"/> 区・市・町・村
東京	<input checked="" type="checkbox"/> 都・道・府・県	大田	<input checked="" type="checkbox"/> 区・市・町・村
	<input type="checkbox"/> 都・道・府・県		<input type="checkbox"/> 区・市・町・村
その他			
	<input type="checkbox"/> 都・道・府・県		<input type="checkbox"/> 区・市・町・村
	<input type="checkbox"/> 都・道・府・県		<input type="checkbox"/> 区・市・町・村
	<input type="checkbox"/> 都・道・府・県		<input type="checkbox"/> 区・市・町・村

適正処理の実現に向けた社内の取組内容

○従業者の教育訓練の実施状況

社内研修を実施している。

(研修の内容)	<input checked="" type="checkbox"/> 廃棄物処理法について	<input checked="" type="checkbox"/> 安全性の確保について
	<input checked="" type="checkbox"/> 事故時の対応について	
	<input type="checkbox"/> その他()	
(研修の頻度)	<input type="checkbox"/> 年1回	<input type="checkbox"/> 半年に1回
	<input checked="" type="checkbox"/> 月1回	<input type="checkbox"/> その他()

外部研修を受講させている。

(研修の内容)	<input type="checkbox"/> 廃棄物処理法について	<input checked="" type="checkbox"/> 安全性の確保について
	<input type="checkbox"/> 事故時の対応について	
	<input type="checkbox"/> その他()	
(研修の頻度)	<input checked="" type="checkbox"/> 年1回	<input type="checkbox"/> 半年に1回
	<input type="checkbox"/> 月1回	<input type="checkbox"/> その他()

その他 ()

○処理に係る自社情報の公開状況

- 許可車両の型式を公開している。
- 搬入から搬出までの作業内容を公開している。
- 緊急時の対応方法を定めたマニュアルを公開している。
- 廃棄物処理法に基づく帳簿を公開している。
- 独自に、搬入量・保管量・搬出量の定期的な公開を実施している。
- 独自に、保管状況の写真の定期的な公開を実施している。
- 近隣住民に積替・保管施設を公開している。

(公開頻度)

- 定期的に公開している。
- 申出があれば公開している。
- その他()

その他 ()

(第2面)

積替・保管施設(その他2)の概要			
最大保管量			m ³
作業時間			
計量器の有無	<input type="checkbox"/> 有	<input type="checkbox"/> 無	
保管場所の面積			m ²



積替・保管施設(その他2)から自社が搬出する産業廃棄物の主な運搬先の施設の所在地			
主な運搬先となっている中間処理施設の所在地		主な運搬先となっている埋立処分場の所在地	
都・道・府・県	区・市・町・村	都・道・府・県	区・市・町・村
都・道・府・県	区・市・町・村	都・道・府・県	区・市・町・村
都・道・府・県	区・市・町・村	都・道・府・県	区・市・町・村
その他			
都・道・府・県	区・市・町・村		
都・道・府・県	区・市・町・村		
都・道・府・県	区・市・町・村		

積替・保管施設(その他3)の概要			
最大保管量			m ³
作業時間			
計量器の有無	<input type="checkbox"/> 有	<input type="checkbox"/> 無	
保管場所の面積			m ²



積替・保管施設(その他3)から自社が搬出する産業廃棄物の主な運搬先の施設の所在地			
主な運搬先となっている中間処理施設の所在地		主な運搬先となっている埋立処分場の所在地	
都・道・府・県	区・市・町・村	都・道・府・県	区・市・町・村
都・道・府・県	区・市・町・村	都・道・府・県	区・市・町・村
都・道・府・県	区・市・町・村	都・道・府・県	区・市・町・村
その他			
都・道・府・県	区・市・町・村		
都・道・府・県	区・市・町・村		
都・道・府・県	区・市・町・村		

積替・保管施設(その他4)の概要			
最大保管量			m ³
作業時間			
計量器の有無	<input type="checkbox"/> 有	<input type="checkbox"/> 無	
保管場所の面積			m ²



積替・保管施設(その他4)から自社が搬出する産業廃棄物の主な運搬先の施設の所在地			
主な運搬先となっている中間処理施設の所在地		主な運搬先となっている埋立処分場の所在地	
都・道・府・県	区・市・町・村	都・道・府・県	区・市・町・村
都・道・府・県	区・市・町・村	都・道・府・県	区・市・町・村
都・道・府・県	区・市・町・村	都・道・府・県	区・市・町・村
その他			
都・道・府・県	区・市・町・村		
都・道・府・県	区・市・町・村		
都・道・府・県	区・市・町・村		

報告期間末の施設の現況


積替・保管施設(その1)の現況

①積替・保管施設の外觀



2022年04月13日 現在

②収集した有価物の保管状況




③産業廃棄物の保管状況




積替・保管施設(その2)の現況

①積替・保管施設の外觀




年 月 日 現在

②収集した有価物の保管状況




③産業廃棄物の保管状況




積替・保管施設(その3)の現況

①積替・保管施設の外觀




年 月 日 現在

②収集した有価物の保管状況




③産業廃棄物の保管状況




積替・保管施設(その4)の現況

①積替・保管施設の外觀




年 月 日 現在

②収集した有価物の保管状況



③産業廃棄物の保管状況



処理の実績

【2021年10月実績】

当月に実績のあった契約の件数 7 件

自社の都内積替・保管施設を経由せずに運搬した量

運搬の実績なし

運搬量 0.165 t
 使用した車両の延べ台数 1 台
 マニフェスト※2の枚数 2 枚
 電子マニフェスト※3の報告件数 0 件

廃棄物の種類別の実績(積替・保管施設を経由せずに運搬した量)			
燃え殻	t	ゴムくず	t
汚泥	0.003 t	金属くず	0.050 t
廃油	t	ガラス・コンクリート・陶磁器くず	0.093 t
廃酸	t	鋳さい	t
廃アルカリ	t	がれき類	t
廃プラスチック類	0.019 t	動物のふん尿	t
紙くず	t	動物の死体	t
木くず	t	ばいじん	t
繊維くず	t	政令13号物	t
動植物性残さ	t	合計	0.165 t
動物系固形不要物	t		

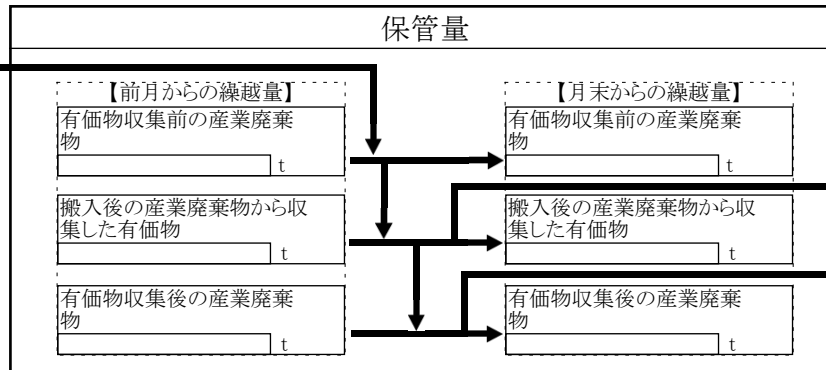
運搬先施設

中間処理施設			
運搬量	0.165 t	運搬車両の延べ台数	1 台
		マニフェストの枚数	2 枚
		電子マニフェストの報告件数	0 件
最終処分施設			
運搬量	t	運搬車両の延べ台数	台
		マニフェストの枚数	枚
		電子マニフェストの報告件数	件
その他			
運搬量	t	運搬車両の延べ台数	台
		マニフェストの枚数	枚
		電子マニフェストの報告件数	件

自社の都内積替・保管施設(その1)への搬入量、保管量、搬出量

搬入、保管、搬出の実績なし

搬入量	
搬入量	0.128 t
搬入車両の延べ台数	6 台
マニフェストの枚数	7 枚
【内訳】	
(自社が搬入※4)	
搬入量	0.114 t
搬入車両の延べ台数	4 台
マニフェストの枚数	5 枚
(自社以外が搬入※5)	
搬入量	0.014 t
搬入車両の延べ台数	2 台
マニフェストの枚数	2 枚



産業廃棄物の種類別の実績(積替・保管施設(その1)に搬入した量)			
燃え殻	t	ゴムくず	t
汚泥	0.021 t	金属くず	0.065 t
廃油	t	ガラス・コンクリート・陶磁器くず	0.035 t
廃酸	t	鋳さい	t
廃アルカリ	t	がれき類	t
廃プラスチック類	0.007 t	動物のふん尿	t
紙くず	t	動物の死体	t
木くず	t	ばいじん	t
繊維くず	t	政令13号物	t
動植物性残さ	t	合計	0.128 t
動物系固形不要物	t		

売却した量	
売却した有価物の種類	t
<input type="checkbox"/> 金属くず	<input type="checkbox"/> ガラスくず
<input type="checkbox"/> 紙くず	<input type="checkbox"/> 繊維くず
<input type="checkbox"/> その他	()

産業廃棄物の搬出量	
搬出量	0.128 t
搬出車両の延べ台数	1 台
【内訳】	
(自社が搬出※6)	
搬出量	0.128 t
搬出車両の延べ台数	1 台
(自社以外が搬出※7)	
搬出量	t
搬出車両の延べ台数	台
マニフェストの枚数	枚
電子マニフェストの報告枚数	件

搬出先施設

中間処理施設			
搬出量	0.128 t	搬出車両の延べ台数	1 台
		マニフェストの枚数	7 枚
		電子マニフェストの報告件数	7 件
最終処分場			
搬出量	t	搬出車両の延べ台数	台
		マニフェストの枚数	枚
		電子マニフェストの報告件数	件
その他			
搬出量	t	搬出車両の延べ台数	台
		マニフェストの枚数	枚
		電子マニフェストの報告件数	件

処理の実績

【2021年11月実績】

当月に実績のあった契約の件数 **8** 件

自社の都内積替・保管施設を経由せずに運搬した量 運搬の実績なし

運搬量	0.120	t
使用した車両の延べ台数	1	台
マニフェスト※2の枚数	1	枚
電子マニフェスト※3の報告件数	0	件

運搬先施設

中間処理施設	運搬量	0.120	t	運搬車両の延べ台数	1	台	マニフェストの枚数	1	枚	電子マニフェストの報告件数	0	件
--------	-----	-------	---	-----------	---	---	-----------	---	---	---------------	---	---

最終処分施設

運搬量		t	運搬車両の延べ台数		台	マニフェストの枚数		枚	電子マニフェストの報告件数		件
-----	--	---	-----------	--	---	-----------	--	---	---------------	--	---

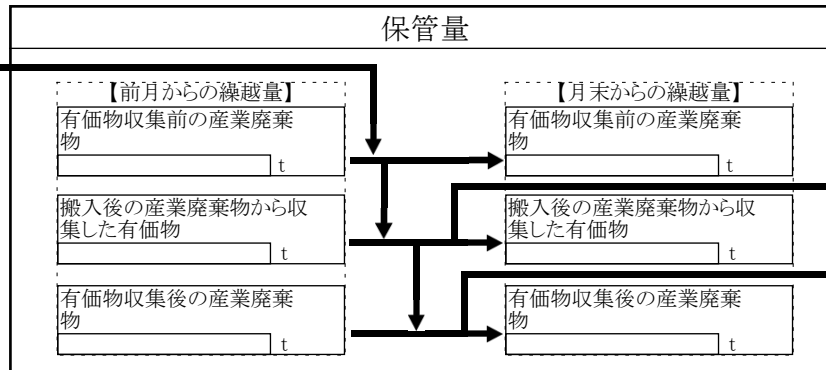
その他

運搬量		t	運搬車両の延べ台数		台	マニフェストの枚数		枚	電子マニフェストの報告件数		件
-----	--	---	-----------	--	---	-----------	--	---	---------------	--	---

廃棄物の種類別の実績(積替・保管施設を経由せずに運搬した量)					
燃え殻		t	ゴムくず		t
汚泥		t	金属くず	0.034	t
廃油		t	ガラス・コンクリート・陶磁器くず	0.072	t
廃酸		t	鋳さい		t
廃アルカリ		t	がれき類		t
廃プラスチック類	0.014	t	動物のふん尿		t
紙くず		t	動物の死体		t
木くず		t	ばいじん		t
繊維くず		t	政令13号物		t
動植物性残さ		t	合計	0.120	t
動物系固形不要物		t			t

自社の都内積替・保管施設(その1)への搬入量、保管量、搬出量 搬入、保管、搬出の実績なし

搬入量	
搬入量	0.046 t
搬入車両の延べ台数	7 台
マニフェストの枚数	8 枚
【内訳】 (自社が搬入※4)	
搬入量	0.031 t
搬入車両の延べ台数	5 台
マニフェストの枚数	6 枚
(自社以外が搬入※5)	
搬入量	0.015 t
搬入車両の延べ台数	2 台
マニフェストの枚数	2 枚



産業廃棄物の種類別の実績(積替・保管施設(その1)に搬入した量)					
燃え殻		t	ゴムくず		t
汚泥	0.003	t	金属くず	0.018	t
廃油		t	ガラス・コンクリート・陶磁器くず	0.021	t
廃酸		t	鋳さい		t
廃アルカリ		t	がれき類		t
廃プラスチック類	0.004	t	動物のふん尿		t
紙くず		t	動物の死体		t
木くず		t	ばいじん		t
繊維くず		t	政令13号物		t
動植物性残さ		t	合計	0.046	t
動物系固形不要物		t			t

売却した量	
売却した有価物の種類	
<input type="checkbox"/> 金属くず	<input type="checkbox"/> ガラスくず
<input type="checkbox"/> 紙くず	<input type="checkbox"/> 繊維くず
<input type="checkbox"/> その他	

産業廃棄物の搬出量	
搬出量	0.046 t
搬出車両の延べ台数	1 台
【内訳】 (自社が搬出※6)	
搬出量	0.046 t
搬出車両の延べ台数	1 台
(自社以外が搬出※7)	
搬出量	
搬出車両の延べ台数	
マニフェストの枚数	
電子マニフェストの報告枚数	

搬出先施設

中間処理施設	
搬出量	0.046 t
搬出車両の延べ台数	1 台
マニフェストの枚数	2 枚
電子マニフェストの報告件数	1 件

最終処分場	
搬出量	
搬出車両の延べ台数	
マニフェストの枚数	
電子マニフェストの報告件数	

その他	
搬出量	
搬出車両の延べ台数	
マニフェストの枚数	
電子マニフェストの報告件数	

処理の実績

【2021年12月実績】

当月に実績のあった契約の件数 **9** 件

自社の都内積替・保管施設を経由せずに運搬した量

運搬の実績なし

運搬量	t	
使用した車両の延べ台数	台	
マニフェスト※2の枚数	枚	
電子マニフェスト※3の報告件数	件	

廃棄物の種類別の実績(積替・保管施設を経由せずに運搬した量)	
燃え殻	t
汚泥	t
廃油	t
廃酸	t
廃アルカリ	t
廃プラスチック類	t
紙くず	t
木くず	t
繊維くず	t
動植物性残さ	t
動物系固形不要物	t

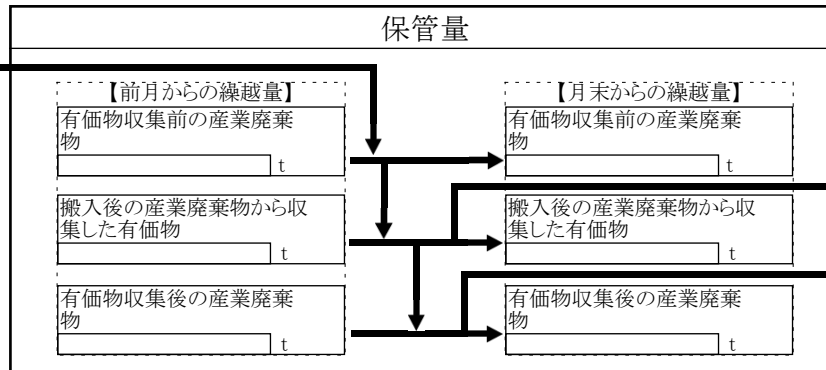
ゴムくず	t
金属くず	t
ガラス・コンクリート・陶磁器くず	t
鋳さい	t
がれき類	t
動物のふん尿	t
動物の死体	t
ばいじん	t
政令13号物	t
合計	t

運搬先施設			
中間処理施設	運搬量	運搬車両の延べ台数	マニフェストの枚数
	t	台	枚
			電子マニフェストの報告件数
			件
最終処分施設	運搬量	運搬車両の延べ台数	マニフェストの枚数
	t	台	枚
			電子マニフェストの報告件数
			件
その他	運搬量	運搬車両の延べ台数	マニフェストの枚数
	t	台	枚
			電子マニフェストの報告件数
			件

自社の都内積替・保管施設(その1)への搬入量、保管量、搬出量

搬入、保管、搬出の実績なし

搬入量	
0.049	t
搬入車両の延べ台数	8 台
マニフェストの枚数	12 枚
【内訳】 (自社が搬入※4)	
搬入量	0.037 t
搬入車両の延べ台数	7 台
マニフェストの枚数	11 枚
(自社以外が搬入※5)	
搬入量	0.012 t
搬入車両の延べ台数	1 台
マニフェストの枚数	1 枚



産業廃棄物の種類別の実績(積替・保管施設(その1)に搬入した量)			
燃え殻	t	ゴムくず	t
汚泥	0.005 t	金属くず	0.020 t
廃油	t	ガラス・コンクリート・陶磁器くず	0.020 t
廃酸	t	鋳さい	t
廃アルカリ	t	がれき類	t
廃プラスチック類	0.004 t	動物のふん尿	t
紙くず	t	動物の死体	t
木くず	t	ばいじん	t
繊維くず	t	政令13号物	t
動植物性残さ	t	合計	0.049 t
動物系固形不要物	t		

売却した量	
t	
【売却した有価物の種類】	
<input type="checkbox"/> 金属くず	<input type="checkbox"/> ガラスくず
<input type="checkbox"/> 紙くず	<input type="checkbox"/> 繊維くず
<input type="checkbox"/> その他	()

産業廃棄物の搬出量	
0.049	t
搬出車両の延べ台数	1 台
【内訳】 (自社が搬出※6)	
搬出量	0.049 t
搬出車両の延べ台数	1 台
(自社以外が搬出※7)	
搬出量	t
搬出車両の延べ台数	台
マニフェストの枚数	枚
電子マニフェストの報告枚数	件

搬出先施設	
中間処理施設	搬出量
	0.049 t
	搬出車両の延べ台数
	1 台
	マニフェストの枚数
	12 枚
	電子マニフェストの報告件数
	0 件
最終処分場	搬出量
	t
	搬出車両の延べ台数
	台
	マニフェストの枚数
	枚
	電子マニフェストの報告件数
	件
その他	搬出量
	t
	搬出車両の延べ台数
	台
	マニフェストの枚数
	枚
	電子マニフェストの報告件数
	件

処理の実績

【2022年01月実績】

当月に実績のあった契約の件数 **6** 件

自社の都内積替・保管施設を経由せずに運搬した量

運搬の実績なし

運搬量	t	
使用した車両の延べ台数	台	
マニフェスト※2の枚数	枚	
電子マニフェスト※3の報告件数	件	

廃棄物の種類別の実績(積替・保管施設を経由せずに運搬した量)	
燃え殻	t
汚泥	t
廃油	t
廃酸	t
廃アルカリ	t
廃プラスチック類	t
紙くず	t
木くず	t
繊維くず	t
動植物性残さ	t
動物系固形不要物	t

ゴムくず	t
金属くず	t
ガラス・コンクリート・陶磁器くず	t
鉱さい	t
がれき類	t
動物のふん尿	t
動物の死体	t
ばいじん	t
政令13号物	t
合計	t

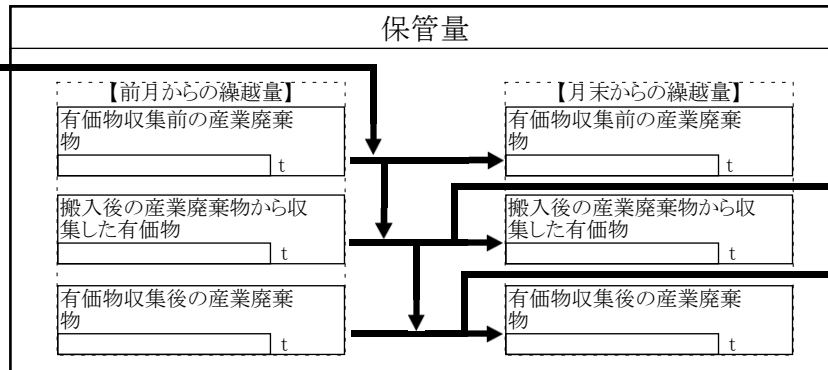
運搬先施設

中間処理施設			
運搬量	運搬車両の延べ台数	マニフェストの枚数	電子マニフェストの報告件数
t	台	枚	件
最終処分施設			
運搬量	運搬車両の延べ台数	マニフェストの枚数	電子マニフェストの報告件数
t	台	枚	件
その他			
運搬量	運搬車両の延べ台数	マニフェストの枚数	電子マニフェストの報告件数
t	台	枚	件

自社の都内積替・保管施設(その1)への搬入量、保管量、搬出量

搬入、保管、搬出の実績なし

搬入量	
搬入量	0.143 t
搬入車両の延べ台数	6 台
マニフェストの枚数	8 枚
【内訳】 (自社が搬入※4)	
搬入量	0.133 t
搬入車両の延べ台数	5 台
マニフェストの枚数	7 枚
(自社以外が搬入※5)	
搬入量	0.010 t
搬入車両の延べ台数	1 台
マニフェストの枚数	1 枚



産業廃棄物の種類別の実績(積替・保管施設(その1)に搬入した量)	
燃え殻	t
汚泥	0.017 t
廃油	t
廃酸	t
廃アルカリ	t
廃プラスチック類	0.011 t
紙くず	t
木くず	t
繊維くず	t
動植物性残さ	t
動物系固形不要物	t

ゴムくず	t
金属くず	0.063 t
ガラス・コンクリート・陶磁器くず	0.052 t
鉱さい	t
がれき類	t
動物のふん尿	t
動物の死体	t
ばいじん	t
政令13号物	t
合計	0.143 t

売却した量	
売却した有価物の種類	t
<input type="checkbox"/> 金属くず <input type="checkbox"/> ガラスくず <input type="checkbox"/> 紙くず <input type="checkbox"/> 繊維くず <input type="checkbox"/> その他 ()	

産業廃棄物の搬出量	
搬出量	0.143 t
搬出車両の延べ台数	1 台
【内訳】 (自社が搬出※6)	
搬出量	0.143 t
搬出車両の延べ台数	1 台
(自社以外が搬出※7)	
搬出量	t
搬出車両の延べ台数	台
マニフェストの枚数	枚
電子マニフェストの報告枚数	件

搬出先施設

中間処理施設			
搬出量	0.143 t	搬出車両の延べ台数	1 台
		マニフェストの枚数	1 枚
		電子マニフェストの報告件数	1 件
最終処分場			
搬出量	t	搬出車両の延べ台数	台
		マニフェストの枚数	枚
		電子マニフェストの報告件数	件
その他			
搬出量	t	搬出車両の延べ台数	台
		マニフェストの枚数	枚
		電子マニフェストの報告件数	件

処理の実績

【2022年02月実績】

当月に実績のあった契約の件数 **6** 件

自社の都内積替・保管施設を経由せずに運搬した量 運搬の実績なし

運搬量	0.335	t
使用した車両の延べ台数	1	台
マニフェスト※2の枚数	30	枚
電子マニフェスト※3の報告件数	0	件

運搬先施設

中間処理施設	運搬量	0.335	t	運搬車両の延べ台数	1	台	マニフェストの枚数	30	枚	電子マニフェストの報告件数	0	件
--------	-----	-------	---	-----------	---	---	-----------	----	---	---------------	---	---

最終処分施設

最終処分施設	運搬量		t	運搬車両の延べ台数		台	マニフェストの枚数		枚	電子マニフェストの報告件数		件
--------	-----	--	---	-----------	--	---	-----------	--	---	---------------	--	---

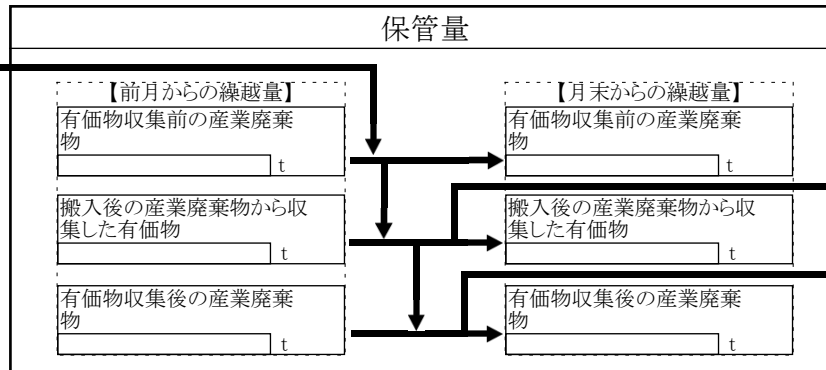
その他

その他	運搬量		t	運搬車両の延べ台数		台	マニフェストの枚数		枚	電子マニフェストの報告件数		件
-----	-----	--	---	-----------	--	---	-----------	--	---	---------------	--	---

廃棄物の種類別の実績(積替・保管施設を経由せずに運搬した量)			
燃え殻		t	
汚泥		t	
廃油		t	
廃酸		t	
廃アルカリ		t	
廃プラスチック類	0.040	t	
紙くず		t	
木くず		t	
繊維くず		t	
動植物性残さ		t	
動物系固形不要物		t	
合計	0.335	t	

自社の都内積替・保管施設(その1)への搬入量、保管量、搬出量 搬入、保管、搬出の実績なし

搬入量	
搬入量	0.107 t
搬入車両の延べ台数	5 台
マニフェストの枚数	7 枚
【内訳】 (自社が搬入※4)	
搬入量	0.107 t
搬入車両の延べ台数	5 台
マニフェストの枚数	7 枚
(自社以外が搬入※5)	
搬入量	0.000 t
搬入車両の延べ台数	0 台
マニフェストの枚数	0 枚



産業廃棄物の種類別の実績(積替・保管施設(その1)に搬入した量)			
燃え殻		t	
汚泥	0.017	t	
廃油		t	
廃酸		t	
廃アルカリ		t	
廃プラスチック類	0.006	t	
紙くず		t	
木くず		t	
繊維くず		t	
動植物性残さ		t	
動物系固形不要物		t	
合計	0.107	t	

売却した量	
売却した有価物の種類	
<input type="checkbox"/> 金属くず	<input type="checkbox"/> ガラスくず
<input type="checkbox"/> 紙くず	<input type="checkbox"/> 繊維くず
<input type="checkbox"/> その他	

産業廃棄物の搬出量	
搬出量	0.107 t
搬出車両の延べ台数	1 台
【内訳】 (自社が搬出※6)	
搬出量	0.107 t
搬出車両の延べ台数	1 台
(自社以外が搬出※7)	
搬出量	
搬出車両の延べ台数	
マニフェストの枚数	
電子マニフェストの報告枚数	

搬出先施設

中間処理施設	
搬出量	0.107 t
搬出車両の延べ台数	1 台
マニフェストの枚数	7 枚
電子マニフェストの報告件数	1 件

最終処分場

最終処分場	
搬出量	
搬出車両の延べ台数	
マニフェストの枚数	
電子マニフェストの報告件数	

その他

その他	
搬出量	
搬出車両の延べ台数	
マニフェストの枚数	
電子マニフェストの報告件数	

処理の実績

【2022年03月実績】

当月に実績のあった契約の件数 11 件

自社の都内積替・保管施設を経由せずに運搬した量

運搬の実績なし

運搬量	0.116 t
使用した車両の延べ台数	2 台
マニフェスト※2の枚数	3 枚
電子マニフェスト※3の報告件数	0 件

廃棄物の種類別の実績(積替・保管施設を経由せずに運搬した量)			
燃え殻	t	ゴムくず	t
汚泥	0.003 t	金属くず	0.037 t
廃油	t	ガラス・コンクリート・陶磁器くず	0.063 t
廃酸	t	鋳さい	t
廃アルカリ	t	がれき類	t
廃プラスチック類	0.013 t	動物のふん尿	t
紙くず	t	動物の死体	t
木くず	t	ばいじん	t
繊維くず	t	政令13号物	t
動植物性残さ	t	合計	0.116 t
動物系固形不要物	t		

運搬先施設

中間処理施設			
運搬量	0.116 t	運搬車両の延べ台数	2 台
		マニフェストの枚数	3 枚
		電子マニフェストの報告件数	0 件

最終処分施設			
運搬量	t	運搬車両の延べ台数	台
		マニフェストの枚数	枚
		電子マニフェストの報告件数	件

その他			
運搬量	t	運搬車両の延べ台数	台
		マニフェストの枚数	枚
		電子マニフェストの報告件数	件

自社の都内積替・保管施設(その1)への搬入量、保管量、搬出量

搬入、保管、搬出の実績なし

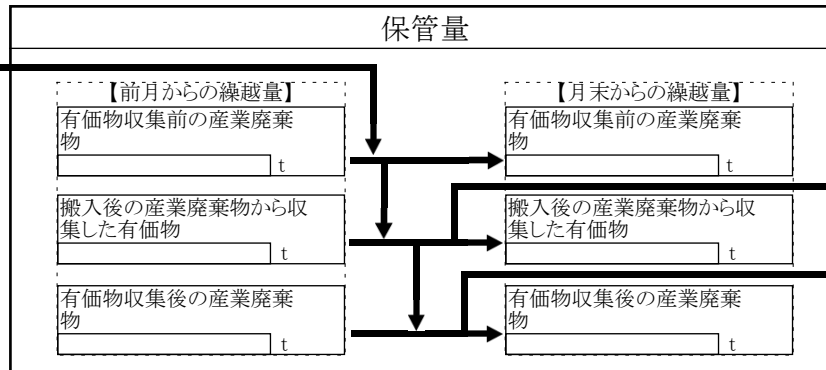
搬入量	
搬入量	0.060 t
搬入車両の延べ台数	9 台
マニフェストの枚数	11 枚

【内訳】
(自社が搬入※4)

搬入量	0.052 t
搬入車両の延べ台数	8 台
マニフェストの枚数	10 枚

(自社以外が搬入※5)

搬入量	0.008 t
搬入車両の延べ台数	1 台
マニフェストの枚数	1 枚



産業廃棄物の種類別の実績(積替・保管施設(その1)に搬入した量)			
燃え殻	t	ゴムくず	t
汚泥	0.009 t	金属くず	0.030 t
廃油	t	ガラス・コンクリート・陶磁器くず	0.017 t
廃酸	t	鋳さい	t
廃アルカリ	t	がれき類	t
廃プラスチック類	0.004 t	動物のふん尿	t
紙くず	t	動物の死体	t
木くず	t	ばいじん	t
繊維くず	t	政令13号物	t
動植物性残さ	t	合計	0.060 t
動物系固形不要物	t		

売却した量	
売却した有価物の種類	t
<input type="checkbox"/> 金属くず	<input type="checkbox"/> ガラスくず
<input type="checkbox"/> 紙くず	<input type="checkbox"/> 繊維くず
<input type="checkbox"/> その他	()

産業廃棄物の搬出量	
搬出量	0.060 t
搬出車両の延べ台数	1 台

【内訳】
(自社が搬出※6)

搬出量	0.060 t
搬出車両の延べ台数	1 台

(自社以外が搬出※7)

搬出量	t
搬出車両の延べ台数	台
マニフェストの枚数	枚
電子マニフェストの報告枚数	件

搬出先施設

中間処理施設	
搬出量	0.060 t
搬出車両の延べ台数	1 台
マニフェストの枚数	9 枚
電子マニフェストの報告件数	0 件

最終処分場	
搬出量	t
搬出車両の延べ台数	台
マニフェストの枚数	枚
電子マニフェストの報告件数	件

その他	
搬出量	t
搬出車両の延べ台数	台
マニフェストの枚数	枚
電子マニフェストの報告件数	件