

産業廃棄物処分業者の処理状況報告書

(報告対象の期間:2021年04月～2021年09月)

2021年10月08日

東京都知事 殿

報告者 住所 東京都葛飾区東立石三丁目5番1号

氏名 高嶺清掃株式会社 代表取締役 関川 泰子 (法人にあつては、主たる事務所の所在地、名称及び代表者の氏名)

許可番号	13-20-007854
担当者氏名	今野 良一
電話番号	03-3696-7111

東京都廃棄物条例第14条の3第1項に基づき、処理状況について次のとおり報告します。

事業概要

処分を行う事業場の所在地	事業場(その1) 東京都葛飾区東立石三丁目5番1号	事業場(その2)	
	事業場(その3)	事業場(その4)	

処分を行う事業場(その1)の概要	
処分の方法	処理能力
廃プラ類、金属くず等の混合破砕	4.500 t/日
廃プラスチック類の破砕施設	4.800 t/日
紙くずの破砕施設	4.240 t/日
木くずの破砕(チップ化)施設	4.880 t/日
ゴムくずの破砕施設	3.360 t/日
金属くずの破砕施設	4.240 t/日
作業時間	08:00～17:00
計量器の有無	<input checked="" type="checkbox"/> 有 <input type="checkbox"/> 無

主な持出(搬出)先

処分を行う事業場(その1)で処分した産業廃棄物の主な搬出先施設の所在地				
主な搬出先となっている中間処理施設の所在地	再度中間処理が必要な理由			
東京 <input checked="" type="checkbox"/> 都・道・府・県 江東 <input checked="" type="checkbox"/> 区・市・町・村				
千葉 <input type="checkbox"/> 都・道・府・県 八千代 <input type="checkbox"/> 区・市・町・村				
神奈川 <input type="checkbox"/> 都・道・府・県 横浜市金沢 <input checked="" type="checkbox"/> 区・市・町・村				
主な搬出先となっている埋立処分場所在地				
都・道・府・県	区・市・町・村	<input type="checkbox"/> 安定型	<input type="checkbox"/> 管理型	<input type="checkbox"/> 遮断型
都・道・府・県	区・市・町・村	<input type="checkbox"/> 安定型	<input type="checkbox"/> 管理型	<input type="checkbox"/> 遮断型
都・道・府・県	区・市・町・村	<input type="checkbox"/> 安定型	<input type="checkbox"/> 管理型	<input type="checkbox"/> 遮断型

適正処理の実現に向けた社内の取組内容

○従業者の教育訓練の実施状況

社内研修を実施している。

(研修の内容)	<input type="checkbox"/> 廃棄物処理法について	<input checked="" type="checkbox"/> 安全性の確保について	
	<input checked="" type="checkbox"/> 事故時の対応について		
	<input type="checkbox"/> その他()		
(研修の頻度)	<input type="checkbox"/> 年1回	<input type="checkbox"/> 半年に1回	<input checked="" type="checkbox"/> 3ヶ月に1回
	<input type="checkbox"/> 月1回	<input type="checkbox"/> その他()	

外部研修を受講させている。

(研修の内容)	<input type="checkbox"/> 廃棄物処理法について	<input checked="" type="checkbox"/> 安全性の確保について	
	<input checked="" type="checkbox"/> 事故時の対応について		
	<input type="checkbox"/> その他()		
(研修の頻度)	<input checked="" type="checkbox"/> 年1回	<input type="checkbox"/> 半年に1回	<input type="checkbox"/> 3ヶ月に1回
	<input type="checkbox"/> 月1回	<input type="checkbox"/> その他()	

その他 ()

○処理に係る自社情報の公開状況

- 搬入から搬出までの作業内容を公開している。
- 緊急時の対応方法を定めたマニュアルを公開している。
- 廃棄物処理法に基づく帳簿を公開している。
- 独自に、搬入量・保管量・処分量・搬出量の定期的な公開を実施している。
- 独自に、処分状況の写真の定期的な公開を実施している。
- 近隣住民に処分を行う事業場を公開している。

(公開頻度)

- 定期的に公開している。
- 申出があれば公開している。
- その他()

その他 ()

(第2面)

処分を行う事業場(その2)の概要		
処分の方法	処理能力	
	t/日	
	t/日	
	t/日	
	t/日	
	t/日	
作業時間		
計量器の有無	<input type="checkbox"/> 有	<input type="checkbox"/> 無

主な
搬出先

処分を行う事業場(その2)で処分した産業廃棄物の主な搬出先施設の所在地			
主な搬出先となっている中間処理施設の所在地		再度中間処理が必要な理由	
都・道・府・県	区・市・町・村		
都・道・府・県	区・市・町・村		
都・道・府・県	区・市・町・村		
主な搬出先となっている埋立処分場所在地		埋立処分場の種類	
都・道・府・県	区・市・町・村	<input type="checkbox"/> 安定型	<input type="checkbox"/> 管理型 <input type="checkbox"/> 遮断型
都・道・府・県	区・市・町・村	<input type="checkbox"/> 安定型	<input type="checkbox"/> 管理型 <input type="checkbox"/> 遮断型
都・道・府・県	区・市・町・村	<input type="checkbox"/> 安定型	<input type="checkbox"/> 管理型 <input type="checkbox"/> 遮断型

処分を行う事業場(その3)の概要		
処分の方法	処理能力	
	t/日	
	t/日	
	t/日	
	t/日	
	t/日	
作業時間		
計量器の有無	<input type="checkbox"/> 有	<input type="checkbox"/> 無

主な
搬出先

処分を行う事業場(その3)で処分した産業廃棄物の主な搬出先施設の所在地			
主な搬出先となっている中間処理施設の所在地		再度中間処理が必要な理由	
都・道・府・県	区・市・町・村		
都・道・府・県	区・市・町・村		
都・道・府・県	区・市・町・村		
主な搬出先となっている埋立処分場所在地		埋立処分場の種類	
都・道・府・県	区・市・町・村	<input type="checkbox"/> 安定型	<input type="checkbox"/> 管理型 <input type="checkbox"/> 遮断型
都・道・府・県	区・市・町・村	<input type="checkbox"/> 安定型	<input type="checkbox"/> 管理型 <input type="checkbox"/> 遮断型
都・道・府・県	区・市・町・村	<input type="checkbox"/> 安定型	<input type="checkbox"/> 管理型 <input type="checkbox"/> 遮断型

処分を行う事業場(その4)の概要		
処分の方法	処理能力	
	t/日	
	t/日	
	t/日	
	t/日	
	t/日	
作業時間		
計量器の有無	<input type="checkbox"/> 有	<input type="checkbox"/> 無

主な
搬出先

処分を行う事業場(その4)で処分した産業廃棄物の主な搬出先施設の所在地			
主な搬出先となっている中間処理施設の所在地		再度中間処理が必要な理由	
都・道・府・県	区・市・町・村		
都・道・府・県	区・市・町・村		
都・道・府・県	区・市・町・村		
主な搬出先となっている埋立処分場所在地		埋立処分場の種類	
都・道・府・県	区・市・町・村	<input type="checkbox"/> 安定型	<input type="checkbox"/> 管理型 <input type="checkbox"/> 遮断型
都・道・府・県	区・市・町・村	<input type="checkbox"/> 安定型	<input type="checkbox"/> 管理型 <input type="checkbox"/> 遮断型
都・道・府・県	区・市・町・村	<input type="checkbox"/> 安定型	<input type="checkbox"/> 管理型 <input type="checkbox"/> 遮断型

報告期間末の施設の現況

処分を行う事業場(その1)における施設の現況

①施設の外観(施設名称: 中間処理施設)



2021年10月08日 現在

②処分前の産業廃棄物の保管状況



③施設への産業廃棄物の投入状況



④施設から排出された産業廃棄物の状況



⑤処分後の産業廃棄物の保管状況



処分を行う事業場(その2)における施設の現況
①施設の外觀(施設名称:ビンカン工場)



2021年10月08日 現在
②処分前の産業廃棄物の保管状況



③施設への産業廃棄物の投入状況



④施設から排出された産業廃棄物の状況



⑤処分後の産業廃棄物の保管状況



処分を行う事業場(その3)における施設の現況
①施設の外觀(施設名称:発砲ヤード)



2021年10月08日 現在
②処分前の産業廃棄物の保管状況



③施設への産業廃棄物の投入状況



④施設から排出された産業廃棄物の状況



⑤処分後の産業廃棄物の保管状況



処分を行う事業場(その4)における施設の現況
①施設の外觀(施設名称:圧縮・梱包)



2021年10月08日 現在
②処分前の産業廃棄物の保管状況



③施設への産業廃棄物の投入状況



④施設から排出された産業廃棄物の状況



⑤処分後の産業廃棄物の保管状況



処理の実績

【2021年04月実績】

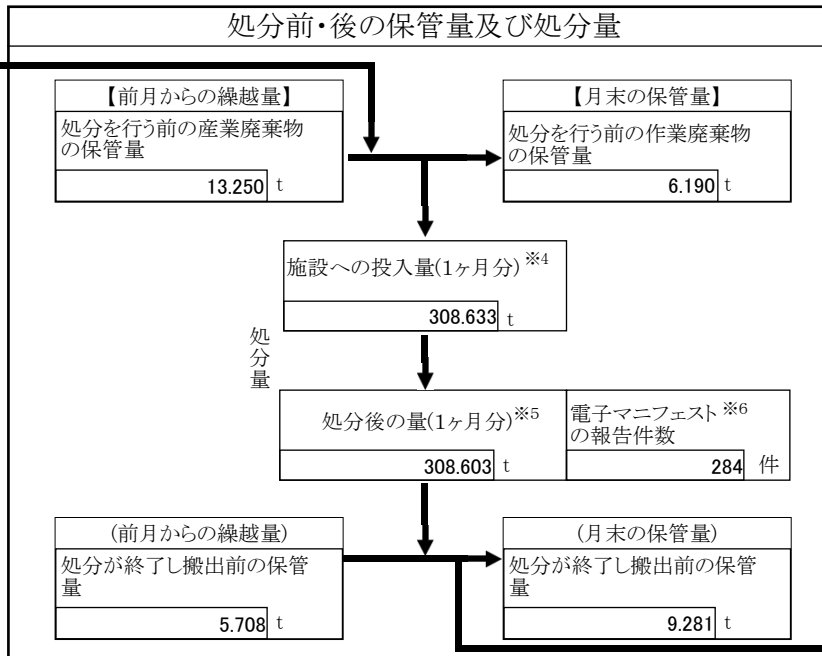
当月に実績のあった契約の件数 **744** 件

処分を行う事業場(その1)への搬入量、保管量、処分量、搬出量

□搬入、保管、処分、搬出の実績なし

搬出先施設

受入量	
301.573	t
受入車両の延べ台数	728 台
manifestの※1枚数	2,034 枚
【内 訳】	
(継続契約分※2)	
受入量	277.003 t
受入車両の延べ台数	599 台
manifestの枚数	1,908 枚
(臨時契約分※3)	
受入量	24.570 t
受入車両の延べ台数	129 台
manifestの枚数	126 枚



売却した量	
90.070	t
搬出車両の延べ台数	113 台
【売却した有価物の種類】	
<input checked="" type="checkbox"/> 金属くず	<input type="checkbox"/> ガラスくず
<input checked="" type="checkbox"/> 紙くず	<input type="checkbox"/> 繊維くず
<input checked="" type="checkbox"/> その他	(廃プラスチック類)

搬出量	
305.030	t
搬出車両の延べ台数	236 台
manifestの枚数	0 枚
電子manifestの登録枚数	133 件

最終処分	
搬出量	197.650 t
搬出車両の延べ台数	114 台
manifestの枚数	0 枚
電子manifestの登録件数	124 件

中間処理	
搬出量	17.310 t
搬出車両の延べ台数	9 台
manifestの枚数	0 枚
電子manifestの登録件数	9 件

産業廃棄物の種類別の実績(処分を行う事業場(その1)に受け入れた量)			
燃え殻		ゴムくず	
汚泥		金属くず	57.398 t
廃油		ガラス・コンクリート・陶磁器くず	11.165 t
廃酸		鋳さい	
廃アルカリ		がれき類	
廃プラスチック類	154.860 t	動物のふん尿	
紙くず	22.530 t	動物の死体	
木くず	47.420 t	ばいじん	
繊維くず	8.200 t	政令13号物	
動植物性残さ		合計	301.573 t
動物系固形不要物			

処理の実績

【2021年05月実績】

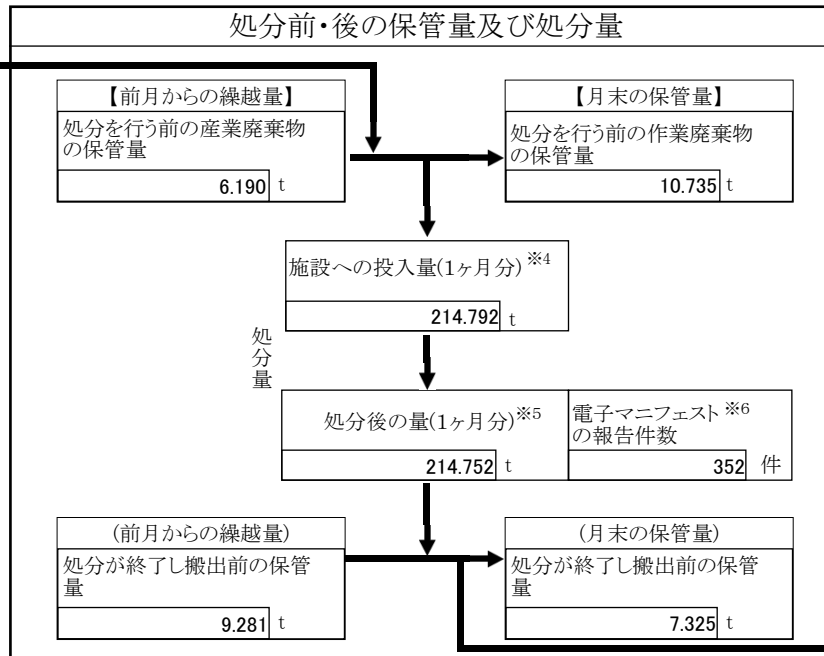
当月に実績のあった契約の件数 **687** 件

処分を行う事業場(その1)への搬入量、保管量、処分量、搬出量

□搬入、保管、処分、搬出の実績なし

搬出先施設

受入量	
219.337	t
受入車両の延べ台数	618 台
manifestの※1枚数	1,775 枚
【内 訳】	
(継続契約分※2)	
受入量	201.047 t
受入車両の延べ台数	521 台
manifestの枚数	1,680 枚
(臨時契約分※3)	
受入量	18.290 t
受入車両の延べ台数	97 台
manifestの枚数	95 枚



売却した量	
57.838	t
搬出車両の延べ台数	88 台
【売却した有価物の種類】	
<input checked="" type="checkbox"/> 金属くず	<input type="checkbox"/> ガラスくず
<input checked="" type="checkbox"/> 紙くず	<input type="checkbox"/> 繊維くず
<input checked="" type="checkbox"/> その他	(廃プラスチック類)

搬出量	
216.708	t
搬出車両の延べ台数	181 台
manifestの枚数	0 枚
電子manifestの登録枚数	95 件

最終処分	
搬出量	150.300 t
搬出車両の延べ台数	89 台
manifestの枚数	0 枚
電子manifestの登録件数	91 件

中間処理	
搬出量	8.570 t
搬出車両の延べ台数	4 台
manifestの枚数	0 枚
電子manifestの登録件数	4 件

産業廃棄物の種類別の実績(処分を行う事業場(その1)に受け入れた量)			
燃え殻		ゴムくず	
汚泥		金属くず	43.089 t
廃油		ガラス・コンクリート・陶磁器くず	10.724 t
廃酸		鋳さい	
廃アルカリ		がれき類	
廃プラスチック類	97.829 t	動物のふん尿	
紙くず	22.794 t	動物の死体	
木くず	42.604 t	ばいじん	
繊維くず	2.297 t	政令13号物	
動植物性残さ		合計	219.337 t
動物系固形不要物			

処理の実績

【2021年06月実績】

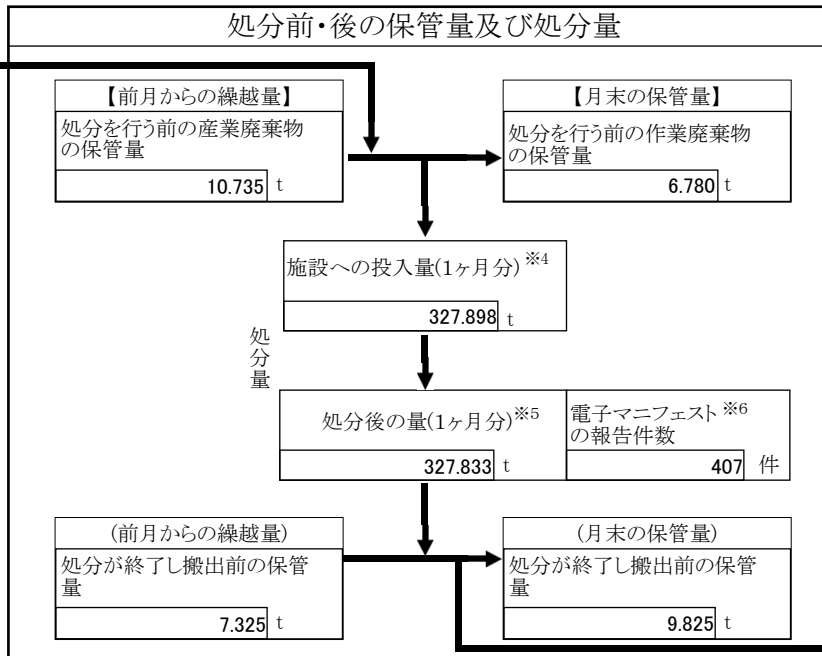
当月に実績のあった契約の件数 **593** 件

処分を行う事業場(その1)への搬入量、保管量、処分量、搬出量

□搬入、保管、処分、搬出の実績なし

搬出先施設

受入量	
327.943	t
受入車両の延べ台数	718 台
manifestの※1枚数	1,967 枚
【内 訳】	
(継続契約分※2)	
受入量	315.788 t
受入車両の延べ台数	613 台
manifestの枚数	1,862 枚
(臨時契約分※3)	
受入量	12.155 t
受入車両の延べ台数	105 台
manifestの枚数	105 枚



売却した量	
119.583	t
搬出車両の延べ台数	143 台
【売却した有価物の種類】	
<input checked="" type="checkbox"/> 金属くず	<input type="checkbox"/> ガラスくず
<input checked="" type="checkbox"/> 紙くず	<input type="checkbox"/> 繊維くず
<input checked="" type="checkbox"/> その他	(廃プラスチック類)

搬出量	
325.333	t
搬出車両の延べ台数	267 台
manifestの枚数	0 枚
電子manifestの登録枚数	131 件

最終処分	
搬出量	191.530 t
搬出車両の延べ台数	117 台
manifestの枚数	0 枚
電子manifestの登録件数	124 件

中間処理	
搬出量	14.220 t
搬出車両の延べ台数	7 台
manifestの枚数	0 枚
電子manifestの登録件数	7 件

産業廃棄物の種類別の実績(処分を行う事業場(その1)に受け入れた量)			
燃え殻		ゴムくず	
汚泥		金属くず	70.927 t
廃油		ガラス・コンクリート・陶磁器くず	20.360 t
廃酸		鋳さい	
廃アルカリ		がれき類	
廃プラスチック類	111.986 t	動物のふん尿	
紙くず	67.445 t	動物の死体	
木くず	53.910 t	ばいじん	
繊維くず	3.315 t	政令13号物	
動植物性残さ		合計	327.943 t
動物系固形不要物			

処理の実績

【2021年07月実績】

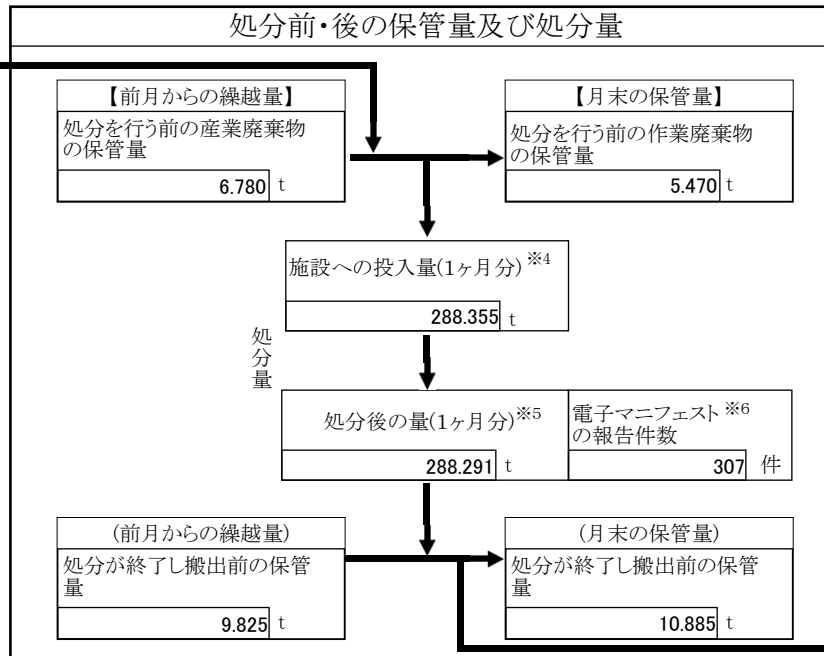
当月に実績のあった契約の件数 871 件

処分を行う事業場(その1)への搬入量、保管量、処分量、搬出量

□搬入、保管、処分、搬出の実績なし

搬出先施設

受入量	
287.045	t
受入車両の延べ台数	655 台
manifestの※1枚数	1,798 枚
【内 訳】	
(継続契約分※2)	
受入量	269.590 t
受入車両の延べ台数	551 台
manifestの枚数	1,694 枚
(臨時契約分※3)	
受入量	17.455 t
受入車両の延べ台数	104 台
manifestの枚数	104 枚



売却した量	
76.596	t
搬出車両の延べ台数	99 台
【売却した有価物の種類】	
<input checked="" type="checkbox"/> 金属くず	<input type="checkbox"/> ガラスくず
<input checked="" type="checkbox"/> 紙くず	<input type="checkbox"/> 繊維くず
<input type="checkbox"/> その他	(廃プラスチック類)

搬出量	
287.231	t
搬出車両の延べ台数	209 台
manifestの枚数	0 枚
電子manifestの登録枚数	113 件

最終処分	
搬出量	197.505 t
搬出車両の延べ台数	102 台
manifestの枚数	0 枚
電子manifestの登録件数	105 件

中間処理	
搬出量	13.130 t
搬出車両の延べ台数	8 台
manifestの枚数	0 枚
電子manifestの登録件数	8 件

産業廃棄物の種類別の実績(処分を行う事業場(その1)に受け入れた量)			
燃え殻		ゴムくず	
汚泥		金属くず	69.953 t
廃油		ガラス・コンクリート・陶磁器くず	15.547 t
廃酸		鋳さい	
廃アルカリ		がれき類	
廃プラスチック類	119.910 t	動物のふん尿	
紙くず	20.672 t	動物の死体	
木くず	58.642 t	ばいじん	
繊維くず	2.321 t	政令13号物	
動植物性残さ		合計	287.045 t
動物系固形不要物			

処理の実績

【2021年08月実績】

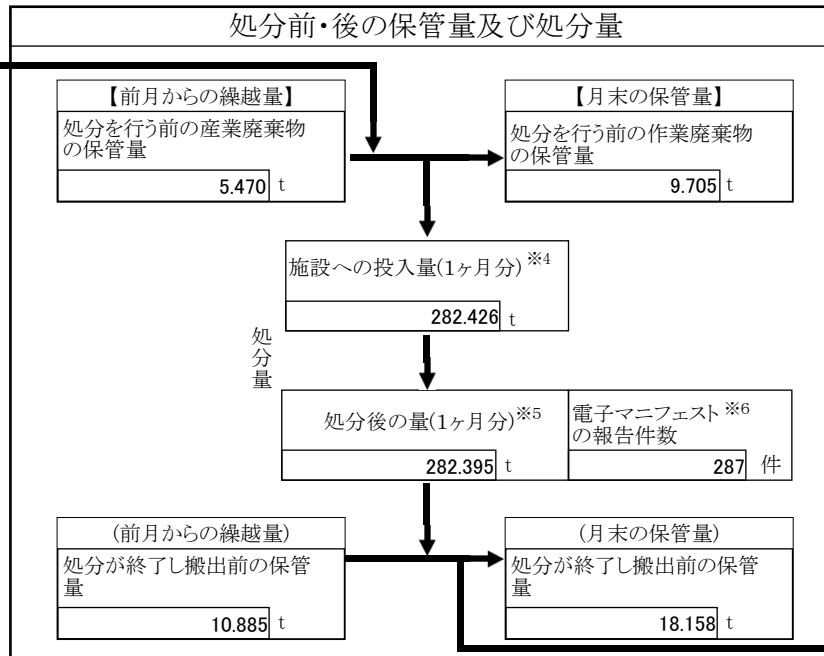
当月に実績のあった契約の件数 773 件

処分を行う事業場(その1)への搬入量、保管量、処分量、搬出量

□搬入、保管、処分、搬出の実績なし

搬出先施設

受入量	
286.661	t
受入車両の延べ台数	632 台
manifestの※1枚数	1,686 枚
【内 訳】	
(継続契約分※2)	
受入量	273.221 t
受入車両の延べ台数	546 台
manifestの枚数	1,600 枚
(臨時契約分※3)	
受入量	13.440 t
受入車両の延べ台数	86 台
manifestの枚数	86 枚



売却した量	
92.237	t
搬出車両の延べ台数	93 台
【売却した有価物の種類】	
<input checked="" type="checkbox"/> 金属くず	<input type="checkbox"/> ガラスくず
<input checked="" type="checkbox"/> 紙くず	<input type="checkbox"/> 繊維くず
<input type="checkbox"/> その他	(廃プラスチック類)

搬出量	
275.122	t
搬出車両の延べ台数	213 台
manifestの枚数	0 枚
電子manifestの登録枚数	122 件

最終処分	
搬出量	169.755 t
搬出車両の延べ台数	112 台
manifestの枚数	0 枚
電子manifestの登録件数	114 件

中間処理	
搬出量	13.130 t
搬出車両の延べ台数	8 台
manifestの枚数	0 枚
電子manifestの登録件数	8 件

産業廃棄物の種類別の実績(処分を行う事業場(その1)に受け入れた量)			
燃え殻		ゴムくず	
汚泥		金属くず	88.840 t
廃油		ガラス・コンクリート・陶磁器くず	18.660 t
廃酸		鉱さい	
廃アルカリ		がれき類	
廃プラスチック類	106.593 t	動物のふん尿	
紙くず	18.475 t	動物の死体	
木くず	52.035 t	ばいじん	
繊維くず	2.058 t	政令13号物	
動植物性残さ		合計	286.661 t
動物系固形不要物			

処理の実績

【2021年09月実績】

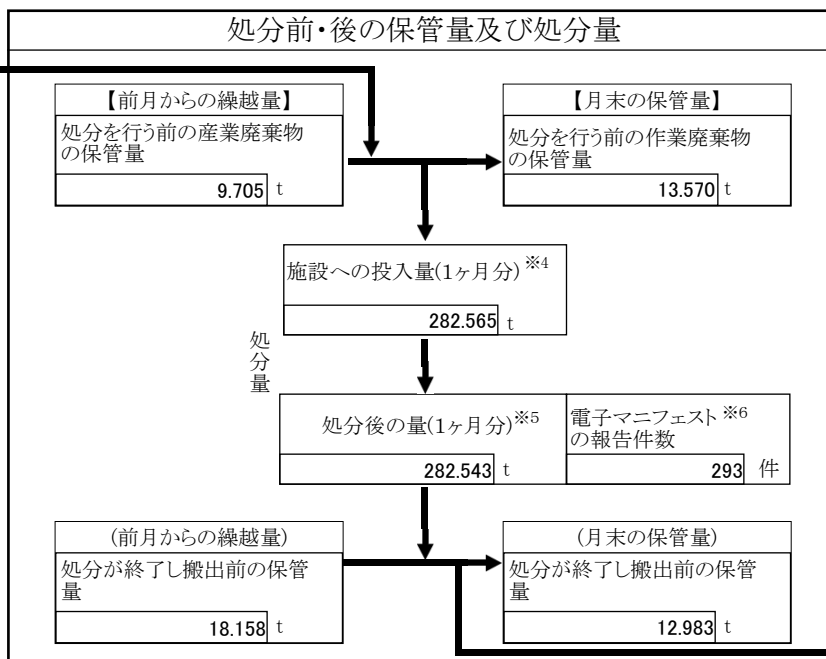
当月に実績のあった契約の件数 **852** 件

処分を行う事業場(その1)への搬入量、保管量、処分量、搬出量

□搬入、保管、処分、搬出の実績なし

搬出先施設

受入量	
286.430	t
受入車両の延べ台数	648 台
manifestの※1枚数	1,708 枚
【内 訳】	
(継続契約分※2)	
受入量	272.040 t
受入車両の延べ台数	553 台
manifestの枚数	1,613 枚
(臨時契約分※3)	
受入量	14.390 t
受入車両の延べ台数	95 台
manifestの枚数	95 枚



売却した量	
97.178	t
搬出車両の延べ台数	102 台
【売却した有価物の種類】	
<input checked="" type="checkbox"/> 金属くず	<input type="checkbox"/> ガラスくず
<input checked="" type="checkbox"/> 紙くず	<input type="checkbox"/> 繊維くず
<input type="checkbox"/> その他	(廃プラスチック類)

搬出量	
287.718	t
搬出車両の延べ台数	222 台
manifestの枚数	0 枚
電子manifestの登録枚数	120 件

最終処分	
搬出量	175.680 t
搬出車両の延べ台数	113 台
manifestの枚数	0 枚
電子manifestの登録件数	113 件

中間処理	
搬出量	14.860 t
搬出車両の延べ台数	7 台
manifestの枚数	0 枚
電子manifestの登録件数	7 件

産業廃棄物の種類別の実績(処分を行う事業場(その1)に受け入れた量)			
燃え殻		ゴムくず	
汚泥		金属くず	56.716 t
廃油		ガラス・コンクリート・陶磁器くず	13.781 t
廃酸		鋳さい	
廃アルカリ		がれき類	
廃プラスチック類	146.186 t	動物のふん尿	
紙くず	17.981 t	動物の死体	
木くず	48.971 t	ばいじん	
繊維くず	2.795 t	政令13号物	
動植物性残さ		合計	286.430 t
動物系固形不要物			